

Jäsenkuntaraportointi

Toukokuu 2020

Yleistä lukijalle

- Huomioithan, että kirjanpidon jaksotukset voivat vaikuttaa tietojen vertailtavuuteen.
- Peruspalveluiden suoritelmäärät eivät ole kaikilta osin vertailukelpoisia edelliseen vuoteen ostopalveluiden osalta. Tämä heikentää vertailtavuutta.
- Korona-epidemian vaikutukset alkoivat näkyä maaliskuun aikana tuotannon ja toiminnan toteumisissa. Muun muassa
 - Suun terveydenhuollon toimintaa supistettiin voimakkaasti elektiivisen toiminnan osalta. Toukokuussa toiminta alkoi normalisoitua.
 - Avovastaanottotoiminnan käynnit laskeneet, sähköisten palveluiden käyttö kasvanut.
 - ESH:n elektiivistä toimintaa supistettiin. Toukokuussa toimintaa on alettu laajentaa. Päivystyskäyttö normaalia alhaisempaa.
 - Kuntoutuksen käyntimäärät ovat laskeneet.
 - Vuodeosastopäivät laskeneet (Hollolan vos tyhjennettiin ja varattiin korona-potilaiden hoitoon).
 - Kuntouttava työtoiminta keskeytettiin. Toimintaa on aloitettu vähitellen uudestaan toukokuun aikana.
 - Resursseja on siirretty epidemian edellyttämän valmiuden ylläpidon nostoon.

Sisällysluettelo

Dia 4: maksuusuustoteuman vertailu

Dia 5: yhteenveto jäsenkunnittain toteutuneista kustannuksista maksuusuuskokonaisuuksittain

Dia 6: jäsenkunnittaiset prosentiosuudet toteutuneista kustannuksista

Dia 7: talousarvion toteumaprosentit jäsenkunnittain

Dia 8: lukuohje erikoissairaanhoidon ja päivystyksen suoritetaulukoon (dia 9 + jäsenkuntakohtaiset vastaavat diat)

Dia 9: erikoissairaanhoidon ja päivystyksen oman palvelutuotannon ja asiakaspalveluostojen suoritteet

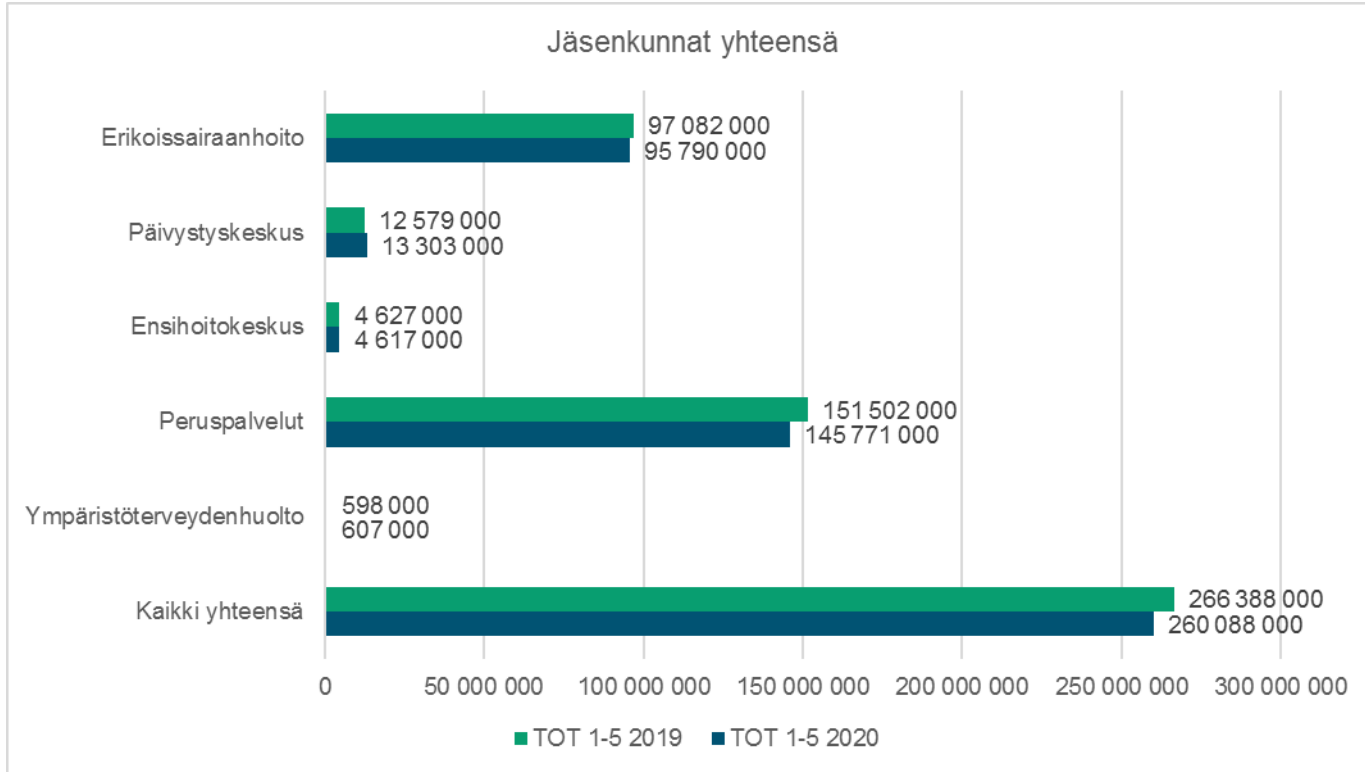
Dia 10: erikoissairaanhoidon asiakaspalveluostojen kumulatiivinen toteuma

Diat 11-13: peruspalvelujen oman palvelutuotannon ja asiakaspalveluostojen suoritteet

Kuntakohtaiset diat:

- yhteenveto toteutuneista kumulatiivisista kustannuksista palvelukokonaisuuksittain
- maksuusuustoteuman vertailu
- erikoissairaanhoidon ja päivystyksen oman palvelutuotannon ja asiakaspalveluostojen suoritteet

Koko hyky: Maksuosuustoteuman vertailu (pyöristetty tuhannen euron tarkkuudella)



Maksuosuuskohtaiset palvelujen käytön nettokustannukset

Jäsenkunta	Erikoissairaanhoido			Päivystyskeskus			Ensihoitokeskus			
	TP 2019	TOT 1-5 2019	TOT 1-5 2020	TP 2019	TOT 1-5 2019	TOT 1-5 2020	TP 2019	TP 2019 oikaistu	TOT 1-5 2019	TOT 1-5 2020
Asikkala	9 533 067	3 782 031	3 729 623	1 207 792	484 887	510 226	756 521	456 005	307 715	192 163
Hartola	3 259 323	1 328 348	1 343 072	392 905	148 730	138 038	367 802	191 234	149 604	69 503
Heinola	21 155 945	8 903 041	8 103 800	1 744 178	694 608	835 354	1 533 974	1 097 421	623 945	461 994
Hollola	25 333 291	10 644 493	10 152 160	3 607 631	1 401 659	1 623 406	771 632	1 083 172	313 862	451 736
Iitti	7 913 299	3 251 508	3 154 381	1 023 212	431 652	387 431	745 339	382 195	303 167	155 981
Kärkölä	5 043 664	2 186 910	1 783 778	698 913	295 462	281 734	145 693	216 864	59 261	83 645
Lahti	130 415 792	54 941 292	55 504 964	18 911 937	7 751 490	7 968 304	4 767 849	6 477 447	1 939 325	2 598 856
Myrskylä	2 090 826	911 891	664 204	259 398	98 456	95 041	115 369	98 864	46 926	36 628
Orimattila	17 220 654	7 199 056	7 079 011	2 024 429	822 516	992 327	967 333	855 368	393 463	365 963
Padasjoki	3 726 188	1 409 557	1 643 854	494 229	193 229	202 653	369 281	192 200	150 205	72 472
Pukila	1 770 222	769 993	792 371	217 833	89 963	105 735	114 195	83 571	46 449	36 386
Sysmä	4 190 110	1 754 135	1 838 937	405 387	166 089	162 971	721 006	241 650	293 269	91 309
Yhteensä	231 652 382	97 082 253	95 790 156	30 988 445	12 578 742	13 303 217	11 375 991	11 375 991	4 627 190	4 616 635

Erikoissairaanhoidon ja Päivystyskeskuksen kokonaiskustannusten toteumat perustuvat kirjanpidon toteutuneisiin nettokustannuksiin.

Kuntakohtainen jako on oman toiminnan osalta laskettu hinnaston mukaisen käytön suhteessa. Asiakaspalvelujen ostot on huomioitu toteuman mukaisena.

Ensihoitokeskuksen kokonaiskustannusten toteuma perustuu kirjanpidon toteutuneisiin nettokustannuksiin.

Kuntakohtainen jako on laskettu 50 % asukasmäärän suhteessa ja 50 % kunnan alueelle kohdistuvien kiireellisten ensihoitotehtävien lukumäärän suhteessa.

Jäsenkunta	Peruspalvelut			Ympäristöterveystieteidenhuolto			Palvelunkäyttö yhteensä				
	TP 2019	TOT 1-5 2019	TOT 1-5 2020	TP 2019	TOT 1-5 2019	TOT 1-5 2020	TP 2019	TP 2019 oikaistu	TA 2020	TOT 1-5 2019	TOT 1-5 2020
Asikkala	17 281 824	6 712 852	6 563 780	220 680	81 021	81 277	28 999 882	28 699 367	28 335 385	11 368 506	11 077 071
Hartola	8 610 616	3 372 168	3 152 334	118 046	43 847	51 849	12 748 693	12 572 125	12 708 588	5 042 697	4 754 796
Heinola				239 749	81 137	83 156	24 673 846	24 237 293	25 000 141	10 302 730	9 484 303
Hollola	43 855 153	17 733 128	16 747 613	268 310	109 797	85 011	73 836 017	74 147 558	75 079 895	30 202 939	29 059 926
Iitti	16 449 195	6 618 421	6 336 871				26 131 046	25 767 901	26 188 460	10 604 748	10 034 664
Kärkölä	9 269 079	3 969 471	3 415 662	127 474	53 165	54 146	15 284 824	15 355 994	15 677 880	6 564 269	5 618 964
Lahti	232 959 489	93 641 275	90 617 300				387 055 066	388 764 665	394 560 954	158 273 382	156 689 424
Myrskylä	4 060 376	1 581 642	1 613 040	59 757	28 110	20 168	6 585 727	6 569 222	6 608 988	2 667 025	2 429 081
Orimattila	32 545 299	12 823 153	12 800 604	291 438	116 866	131 397	53 049 153	52 937 189	53 415 937	21 355 055	21 149 301
Padasjoki	8 803 559	3 374 581	3 336 668	38 630	12 661	15 718	13 432 485	13 255 405	12 952 242	5 140 234	5 271 364
Pukila	3 807 712	1 675 311	1 407 256	49 865	18 164	22 976	5 959 828	5 929 204	6 326 054	2 599 879	2 364 725
Sysmä				126 513	53 290	61 223	5 443 016	4 963 660	5 045 474	2 266 783	2 154 440
Yhteensä	377 642 303	151 502 002	145 771 130	1 540 461	598 059	606 922	653 199 581	653 199 581	661 900 000	266 388 246	260 088 059

Peruspalvelujen kokonaiskustannusten toteuma perustuu kirjanpidon toteutuneisiin nettokustannuksiin. Kuntakohtainen jako on laskettu Numerus-ohjelman kautta.

Ympäristöterveystieteidenhuollon kokonaiskustannusten toteuma perustuu kirjanpidon toteutuneisiin nettokustannuksiin. Kuntakohtainen jako on laskettu hinnaston mukaisen käytön suhteessa.

Oikaistussa TP2019:ssa on huomioitu ensihoitokeskuksen maksuosuuden laskentatavan muutos. Vuoden 2019 tiedot on laskettu vuoden 2020 laskentatavalla.

Vuonna 2019 ensihoidon nettokustannukset jaettiin 15 % asukasmäärän mukaan ja 85 % ensihoidon yksikön ensisijaisen sijoituspaikan mukaan.

Vuonna 2020 ensihoidon nettokustannukset jaetaan 50 % asukasmäärän suhteessa ja 50 % kunnan alueelle kohdistuvien kiireellisten ensihoitotehtävien lukumäärän suhteessa.

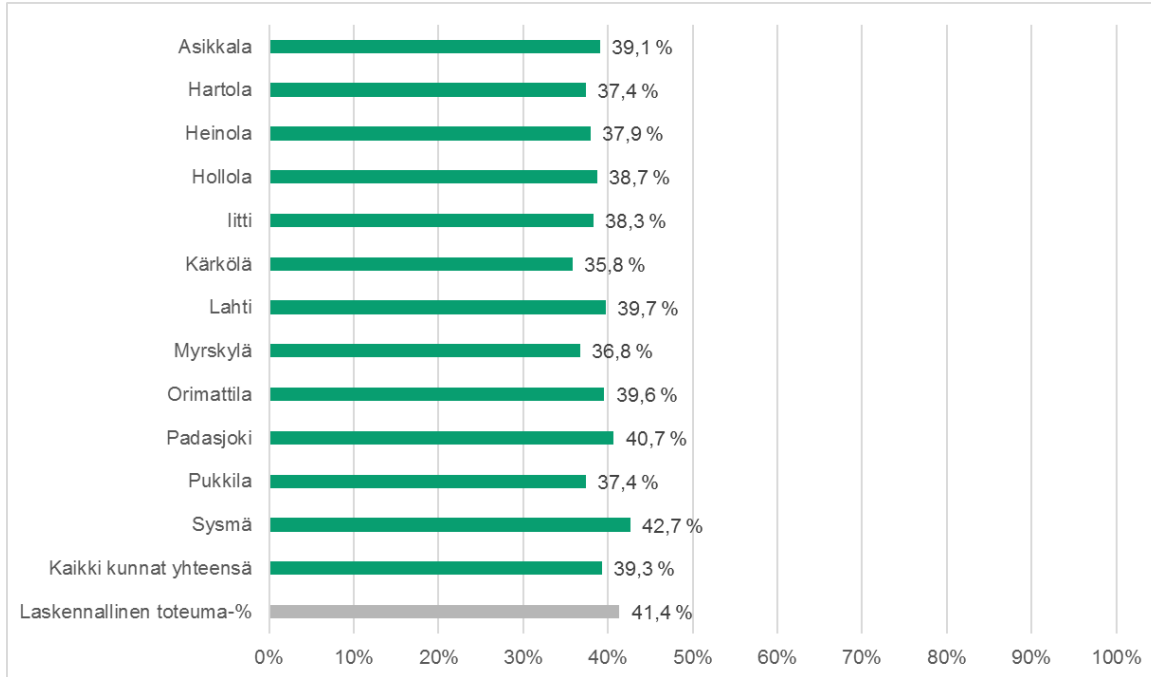
Päivystyskeskuksen ja ensihoitokeskuksen vuoden 2020 toteumasta puuttuvat yhtymän sisäisen hoitotyön palveluyksikön veloitukset toukokuulta. Tammi-huhtikuun veloitukset ovat toteumissa. Palveluyksikön kustannukset sisältyvät erikoissairaanhoidon toteumaan. Yksikkö perustettiin 1.1.2020. Talousarvion laadinnan yhteydessä arvioitiin, että päivystyksen osuus sisäisen hoitotyön yksikön kustannuksista olisi noin 2,2 miljoonaa euroa vuodessa (laskennallinen 1 kk:n osuus noin 0,18 miljoonaa euroa) ja ensihoidon osuus olisi noin 0,4 miljoonaa euroa vuodessa (laskennallinen 1 kk:n osuus noin 0,03 miljoonaa euroa). Sisäisen hoitotyön palveluveloitukset yksiköille lasketaan seuraavan kerran elokuun osavuositarkastuksen yhteydessä.

Jäsenkunnan %-osuus toteutuneista kustannuksista

Jäsenkuntien %-osuudet toteutuneista kustannuksista	TP2018	TP2019	TP2019 oikaistu	Tammi 2020	Helmi 2020	Maalis 2020	Huhti 2020	Touko 2020	Kesä 2020	Heinä 2020	Elo 2020	Syys 2020	Loka 2020	Marras 2020	Joulu 2020
Asikkala	4,5 %	4,4 %	4,4 %	4,6 %	4,4 %	4,4 %	4,3 %	4,3 %							
Hartola	2,1 %	2,0 %	1,9 %	1,7 %	1,7 %	1,7 %	1,7 %	1,8 %							
Heinola	3,7 %	3,8 %	3,7 %	3,7 %	3,7 %	3,6 %	3,7 %	3,6 %							
Hollola	11,0 %	11,3 %	11,4 %	11,4 %	11,2 %	11,2 %	11,1 %	11,2 %							
Iitti	4,0 %	4,0 %	3,9 %	3,9 %	3,8 %	3,9 %	3,9 %	3,9 %							
Kärkölä	2,3 %	2,3 %	2,4 %	2,2 %	2,1 %	2,2 %	2,1 %	2,2 %							
Lahti	59,3 %	59,3 %	59,5 %	59,9 %	60,4 %	60,3 %	60,4 %	60,2 %							
Myrskylä	1,0 %	1,0 %	1,0 %	0,9 %	0,9 %	0,9 %	0,9 %	0,9 %							
Orimattila	8,2 %	8,1 %	8,1 %	8,2 %	8,2 %	8,3 %	8,1 %	8,1 %							
Padasjoki	2,1 %	2,1 %	2,0 %	1,9 %	1,9 %	1,9 %	2,0 %	2,0 %							
Pukkila	1,0 %	0,9 %	0,9 %	1,0 %	0,9 %	0,9 %	0,9 %	0,9 %							
Sysmä	0,9 %	0,8 %	0,8 %	0,6 %	0,7 %	0,8 %	0,8 %	0,8 %							
Kaikki kunnat yhteensä	100,0 %	100,0 %	100,0 %	100,0 %	100,0 %	100,0 %	100,0 %	100,0 %							

Oikaistussa TP2019:ssa on huomioitu ensihoitokeskuksen maksuosuuden laskentatavan muutos.

Talousarvion toteumaprosentti



Laskennallinen toteuma-% on laskettu kalenteripäivien suhteessa; alla kumulatiiviset toteuma-% (karkauspäivää ei huomioitu)

tammikuu	helmikuu	maaliskuu	huhtikuu	toukokuu	kesäkuu	heinäkuu	elokuu	syyskuu	lokakuu	marraskuu	joulukuu
8,5 %	16,2 %	24,7 %	32,9 %	41,4 %	49,6 %	58,1 %	66,6 %	74,8 %	83,3 %	91,5 %	100,0 %

Lukuohje erikoissairaanhoidon ja päivystyskeskuksen suoritetaulukoon

Erikoissairaanhoidon oman toiminnan suoritetaulukossa on esillä oman toiminnan volyymit tuoteryhmittäin:

- DRG-jaksot kuvaavat somaattisten erikoisalojen vuodeosastojen ja päiväkirurgian erikoisalahoitajaksojen lukumäärää
- Käynnit somatiikka kuvaavat somaattisten erikoisalojen kuntalaskutettavien poliklinikkakäyntien lukumäärää
- Laskutusperusteiden hoitopäivät somatiikka kuvaavat somaattisten erikoisalojen vuodeosastojen muiden kuin DRG-tuotteiden lukumäärää. Näitä ovat hengityshalvauspotilaiden hoitopäivät sekä oman tuotteistuksen mukaiset päiväkirurgiset tuotteet (hinnastossa tuote DP0390 mykiön leikkaus, normaali, toispuoleinen, lyhyt hoito)
- Käynnit psykiatria kuvaavat psykiatristen erikoisalojen kuntalaskutettavien poliklinikkakäyntien lukumäärää
- Laskutusperusteiset hoitopäivät psykiatria kuvaavat psykiatristen erikoisalojen vuodeosastojen hoitopäivien lukumäärää

Päivystyskeskuksen oman toiminnan suoritetaulukossa on esillä oman toiminnan volyymit tuoteryhmittäin:

- Päivystyskäynnit kuvaavat kuntalaskutettavien Akuutti24 erikoissairaanhoidon päivystyksen käyntien lukumäärää
- Hammaspäivystyskäynnit kuvaavat kuntalaskutettavien Akuutti24 suun päivystyksen käyntien lukumäärää
- Päivystysosaston hoitopäivät kuvaavat päivystysosaston (POS ja Akkuna) kuntalaskutettavien hoitopäivien lukumäärää
- Kotisairaalakäynnit kuvaavat kuntalaskutettavien Akuutti24 kotisairaalakäyntien lukumäärää

Suoritteiden lukumäärissä on kuluvan vuoden kumulatiivisen toteuman (1-xx 2020 kpl) lisäksi vertailut koko viime vuoteen (TP 2019 kpl) ja edellisen vuoden vastaavaan ajankohtaan (1-xx 2019 kpl) sekä kappaleina (muutos kpl) että prosentteina (muutos %).

Suoritteiden lukumäärät ovat täydentävä lisätieto erikoissairaanhoidon ja päivystyskeskuksen maksuosuustietoihin.

Maksuosuuden jakautuminen jäsenkunnille oman tuotannon osalta perustuu hinnaston mukaiseen käyttöön (lukumäärät * yksikköhinta). Suoritteiden lukumäärät eri tuoteryhmien välillä eivät ole suoraan vertailukelpoisia keskenään (esimerkiksi DRG-jaksot ja käynnit somatiikka ovat hinnaltaan ja kustannuksiltaan erimittaiset).

Erikoissairaanhoido ja päivystyskeskus, kaikki suoritteet

(lukuohje dialla 8)

Oma toiminta, kaikki jäsenkunnat	TP 2019 (kpl)	1-5 2019 (kpl)	1-5 2020 (kpl)	Muutos (kpl)	Muutos (%)
Erikoissairaanhoido oma toiminta					
DRG-jaksot	29 924	12 932	10 725	-2 207	-17,1 %
Käynnit somatiikka	315 974	135 317	125 165	-10 152	-7,5 %
Laskutusperusteiset hoitopäivät somatiikka	1 321	527	985	458	86,9 %
Käynnit psykiatria	81 928	33 772	39 960	6 188	18,3 %
Laskutusperusteiset hoitopäivät psykiatria	25 515	10 812	10 153	-659	-6,1 %
Päivystyskeskus oma toiminta					
Päivystyskäynnit	93 036	39 316	36 184	-3 132	-8,0 %
Hammaspäivystyskäynnit	11 988	4 922	3 918	-1 004	-20,4 %
Päivystysosaston hoitopäivät	13 216	5 549	678		
Päivystysosaston DRG-jaksot			1 337		
Kotisairaalakäynnit	24 415	9 629	19 925	10 296	106,9 %

Somatiikan laskutusperusteisten hoitopäivien määrät eivät ole vertailukelpoisia. Vuonna 2020 koronaepidemian suoritteet kirjautuvat laskutusperusteisina hoitopäivinä eikä Drg-jaksoina.

Päivystysosaston kirjaustapa on muuttunut. Vuosien 2019 ja 2020 määrät eivät ole vertailukelpoisia. Vuonna 2020 päivystysosaston hoitopäivätuotteet ovat koronaepidemiasta johtuvia suoritteita, vaikka muutoin käytössä on Drg-tuotteistus.

Elektiivistä toimintaa on ajettu maaliskuun loppupuolelta lähtien alas COVID 19 – pandemian vuoksi. Toukokuussa toimintaa on alettu laajentaa.

Pandemian aikana Akuutti24:n päivystyspoliklinikan käyttö ollut jopa 30 % aiempaa pienempää.

Asiakaspalveluostot, kaikki jäsenkunnat	TP 2019 (kpl)	1-5 2019 (kpl)	1-5 2020 (kpl)	Muutos (kpl)	Muutos (%)
Erikoissairaanhoido asiakaspalveluostot					
Hoitojaksot somatiikka	3 179	1 308	1 261	-47	-3,6 %
Käynnit somatiikka	28 869	11 714	13 080	1 366	11,7 %
Käynnit psykiatria	12 460	5 416	4 750	-666	-12,3 %
Hoitopäivät psykiatria	11 934	4 996	4 314	-682	-13,7 %
Päivystyskeskus asiakaspalveluostot					
Käynnit	1 421	377	488	111	29,4 %
Hoitojaksot	23	5	7	2	40,0 %

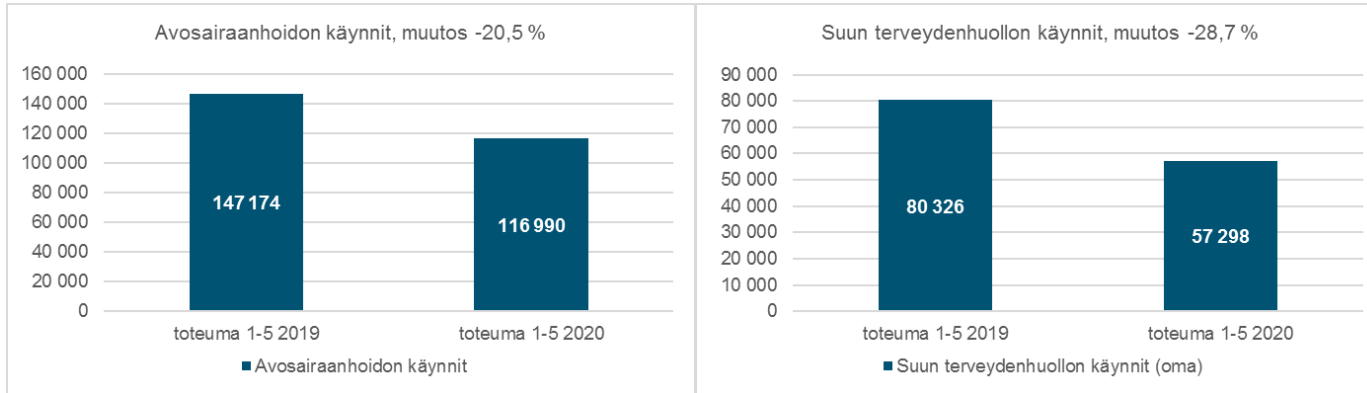
Erikoissairaanhoidon asiakaspalveluostot (€)

ESH-asiakaspalveluostot	TP 2019 (€)	1-5 2019 (€)	1-5 2020 (€)	Muutos (€)	Muutos (%)
Asikkala	1 585 331	532 190	754 721	222 531	41,8 %
Hartola	672 528	288 679	359 637	70 958	24,6 %
Heinola	5 595 110	2 276 521	1 733 958	-542 564	-23,8 %
Hollola	5 153 275	2 307 069	2 104 932	-202 137	-8,8 %
Iitti	1 505 471	709 891	575 690	-134 201	-18,9 %
Kärkölä	1 099 148	501 270	353 892	-147 378	-29,4 %
Lahti	22 681 338	9 289 259	10 309 711	1 020 452	11,0 %
Myrskylä	386 839	146 208	129 308	-16 899	-11,6 %
Orimattila	3 560 745	1 420 071	1 315 115	-104 956	-7,4 %
Padasjoki	886 495	311 601	446 418	134 817	43,3 %
Pukkila	456 087	222 027	193 359	-28 668	-12,9 %
Sysmä	898 007	420 528	437 337	16 809	4,0 %
Jäsenkunnat yhteensä	44 480 374	18 425 314	18 714 077	288 763	1,6 %

Toimittajittain, top 5	1-5 2019 (€)	%
HELSINGIN JA UUDENMAAN SHP	12 557 755	68,2 %
PIRKANMAAN SHP/TAYS	3 184 427	17,3 %
NIUVANNIEMEN SAIRAALA	1 120 002	6,1 %
POHJOIS-SAVON SAIRAANHOITOPAIIRIN	160 175	0,9 %
KANTA-HÄMEEN SAIRAANHOITOPAIIRIN KY	119 899	0,7 %
Muut toimittajat yht.	1 283 056	7,0 %
Yhteensä	18 425 314	100,0 %

Toimittajittain, top 5	1-5 2020 (€)	%
HELSINGIN JA UUDENMAAN SHP	13 094 926	70,0 %
PIRKANMAAN SHP/TAYS	2 975 170	15,9 %
NIUVANNIEMEN SAIRAALA	1 114 627	6,0 %
KESKI-SUOMEN SAIRAANHOITOPAIIRI	195 496	1,0 %
POHJOIS-SAVON SAIRAANHOITOPAIIRIN	154 202	0,8 %
Muut toimittajat yht.	1 179 657	6,3 %
Yhteensä	18 714 077	100,0 %

Peruspalvelujen suoritemäärät (oma toiminta sis. ulkoistetut terveysasemat) terveys- ja sairaanhoitopalvelut

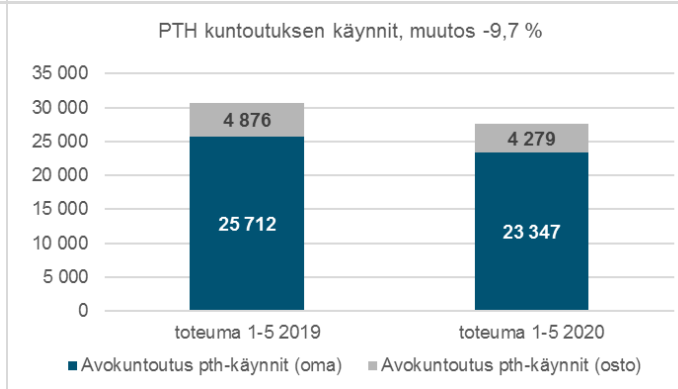
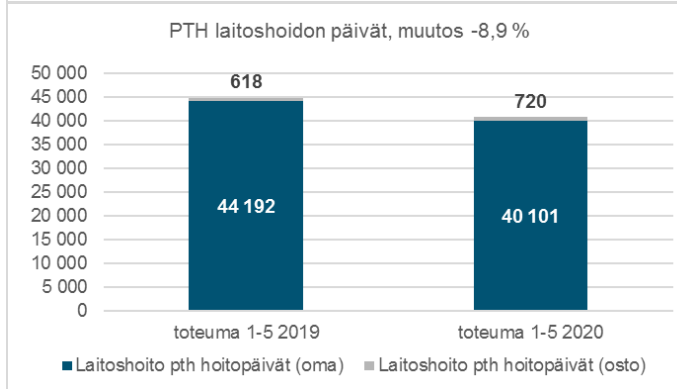
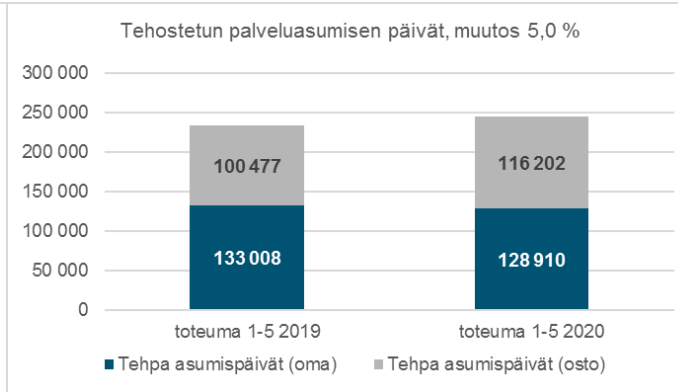
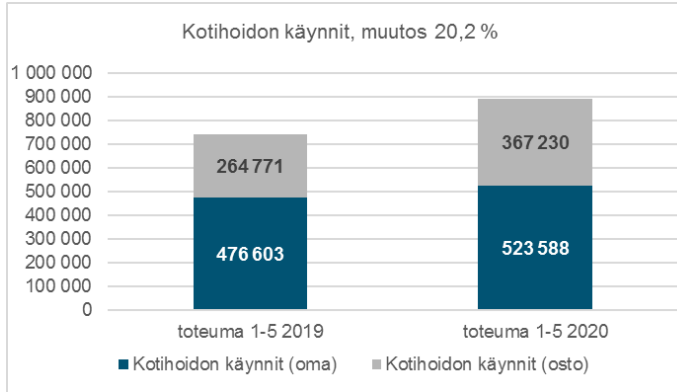


Vuonna 2019 avosairaanhoidon käynneistä 33,8 % oli tehty ulkoistetuilla terveysasemilla.

Suun terveydenhuollon käyntimäärään vaikuttaa laskevasti siirtyminen ”kerralla kuntoon” –menetelmään. Käynnit ovat pidempikestoisia, mutta niitä kertyy vähemmän. Kerralla kuntoon –menetelmän käyttöönottoa käynnistettiin alkuvuodesta 2019. Maaliskuussa 2020 suun terveydenhuollon elektiivistä toimintaa supistettiin voimakkaasti koronaepidemian takia. Toukokuussa toiminta alkoi normalisoitua.

Peruspalvelujen suoritemäärät (oma toiminta ja asiakaspalveluostot)

ikäntyneiden palvelut ja kuntoutus

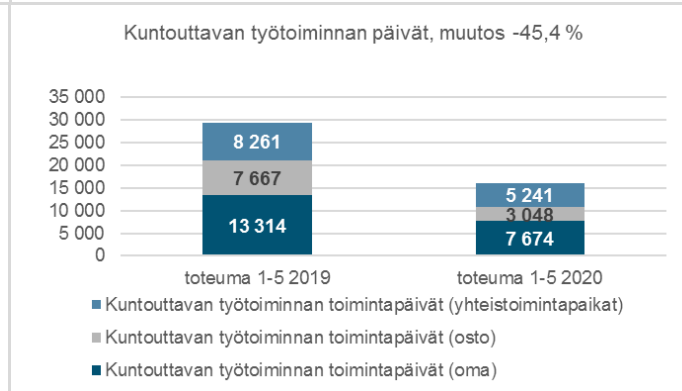
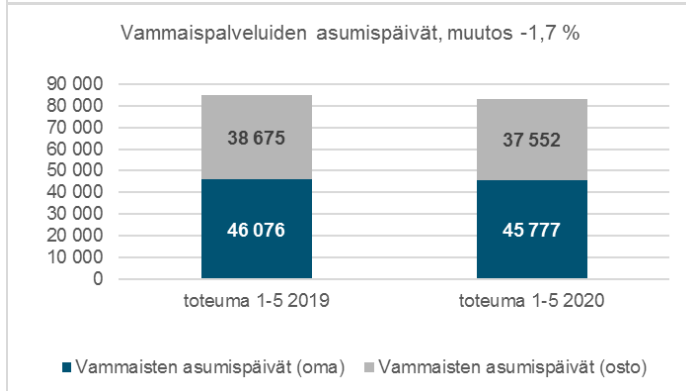
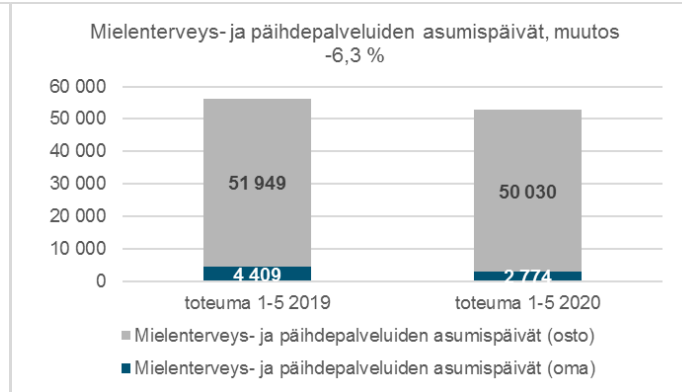
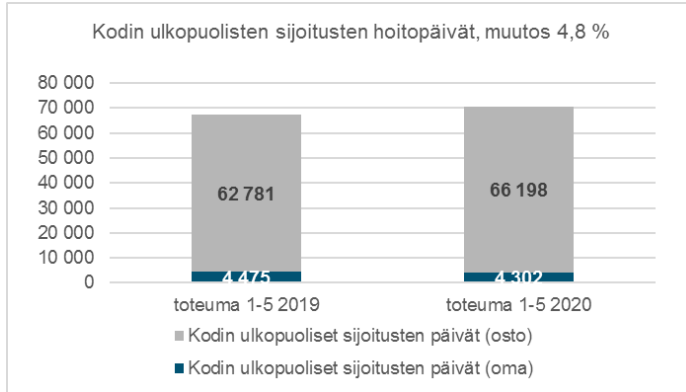


Kotihoidon ja tehostetun palveluasumisen tiedot eivät ole kaikilta osin vertailukelpoisia (tilastointitavan muutoksia ostopalveluissa). Tehpan ostopalvelupäivistä puuttuu yksilösopimukset, joita ei voida tilastoida järjestelmiin. Kotihoidon asiakasmäärä kasvanut edelliseen vuoteen noin 4 %. Tehostetun palveluasumisen asiakasmäärä viime vuoden tasolla. Salpakankaan terveysasemalta on suljettu toinen vuodeosasto syksyllä 2019 ja toinen osasto tyhjennettiin ja varattiin koronapotilaiden hoitoon maaliskuussa 2020 mikä näkyy päivien laskuna.



Peruspalvelujen suoritemäärät (oma toiminta ja asiakaspalveluostot)

perhe- ja sosiaalipalvelut



Ostopalveluiden osalta suoritteiden lukumäärät päivittyvät viiveellä.

Kuntouttavan työtoiminnan määrissä näkyy koronaepidemian vaikutus. Työpajat ja toimintakeskukset suljettiin maaliskuun puolenvälin jälkeen. Toimintaa on aloitettu vähitellen uudestaan toukokuun aikana.

Maksuosuustoteuma ja suoritteet kunnittain

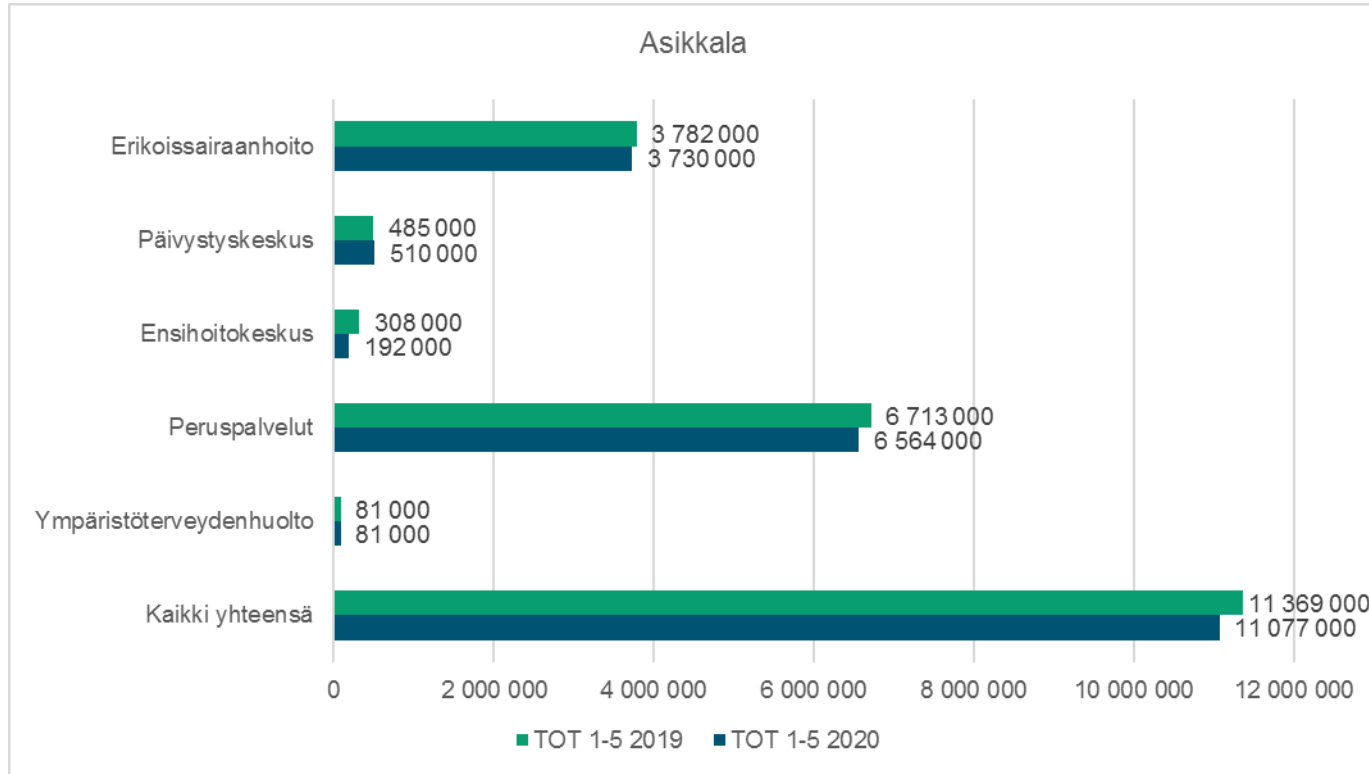
Asikkala: Maksuosuustoteuma

Kokonaiskustannukset ASIKKALA	Toteuma 1-5 2019	Toteuma 1-5 2020	Toteuman muutos
Oma toiminta	3 249 841	2 974 903	-274 939
Asiakaspalveluostot	532 190	754 721	222 531
Erikoissairaanhoido yhteensä	3 782 031	3 729 623	-52 408
Päivystyskeskus	484 887	510 226	25 340
Ensihoitokeskus	307 715	192 163	-115 552
Psykososiaaliset palvelut	355 041	388 566	33 524
Työikäisten palvelut	188 239	165 276	-22 963
Hoido- ja hoivapalvelut	3 090 626	3 074 408	-16 218
Lääkinnällinen kuntoutus	309 025	297 262	-11 763
Suun terveydenhuolto	325 053	334 211	9 158
Lapsiperhepalvelut	669 108	667 154	-1 954
Vammaispalvelut	898 006	815 896	-82 110
Avosairaanhoido	877 754	821 007	-56 747
Peruspalvelut yhteensä	6 712 852	6 563 780	-149 072
Ympäristöterveydenhuolto	81 021	81 277	257
KAIKKI YHTEENSÄ	11 368 506	11 077 071	-291 436

TP 2019	28 999 882
tot 1-5 2019 / TP 2019 toteuma-%	39,2 %
TA 2020	28 335 385
tot 1-5 2020 / TA 2020 toteuma-%	39,1 %

Ensihoitokeskuksen tiedot eivät ole vertailukelpoisia laskentatavan muutoksesta johtuen.

Asikkala: Maksuosuustoteuman vertailu (pyöristetty tuhannen euron tarkkuudella)



Asikkala: Erikoissairaanhoido ja päivystyskeskus, kaikki suoritteet

Oma toiminta, Asikkala	TP 2019 (kpl)	1-5 2019 (kpl)	1-5 2020 (kpl)	Muutos (kpl)	Muutos (%)
Erikoissairaanhoido oma toiminta					
DRG-jaksot	1 301	562	472	-90	-16,0 %
Käynnit somatiikka	12 818	5 513	4 690	-823	-14,9 %
Laskutusperusteiset hoitopäivät somatiikka	46	22	43	21	95,5 %
Käynnit psykiatria	2 049	804	946	142	17,7 %
Laskutusperusteiset hoitopäivät psykiatria	358	174	175	1	0,6 %
Päivystyskeskus oma toiminta					
Päivystyskäynnit	3 160	1 291	1 268	-23	-1,8 %
Hammaspäivystyskäynnit	196	72	44	-28	-38,9 %
Päivystysosaston hoitopäivät	604	245	28		
Päivystysosaston DRG-jaksot			51		
Kotisairaalakäynnit	1 207	635	830	195	30,7 %

Somatiikan laskutusperusteisten hoitopäivien määrät eivät ole vertailukelpoisia. Vuonna 2020 koronaepidemian suoritteet kirjautuvat laskutusperusteisina hoitopäivinä eikä Drg-jaksoina.

Päivystysosaston kirjaustapa on muuttunut. Vuosien 2019 ja 2020 määrät eivät ole vertailukelpoisia. Vuonna 2020 päivystysosaston hoitopäivätuotteet ovat koronaepidemiasta johtuvia suoritteita, vaikka muutoin käytössä on Drg-tuotteistus.

Asiakaspalveluostot, Asikkala	TP 2019 (kpl)	1-5 2019 (kpl)	1-5 2020 (kpl)	Muutos (kpl)	Muutos (%)
Erikoissairaanhoido asiakaspalveluostot					
Hoitojaksot somatiikka	135	57	47	-10	-17,5 %
Käynnit somatiikka	1 303	530	574	44	8,3 %
Käynnit psykiatria	359	182	182	0	0,0 %
Hoitopäivät psykiatria	67	25	56	31	124,0 %
Päivystyskeskus asiakaspalveluostot					
Käynnit	61	18	10	-8	-44,4 %
Hoitojaksot	0	0	0	0	-

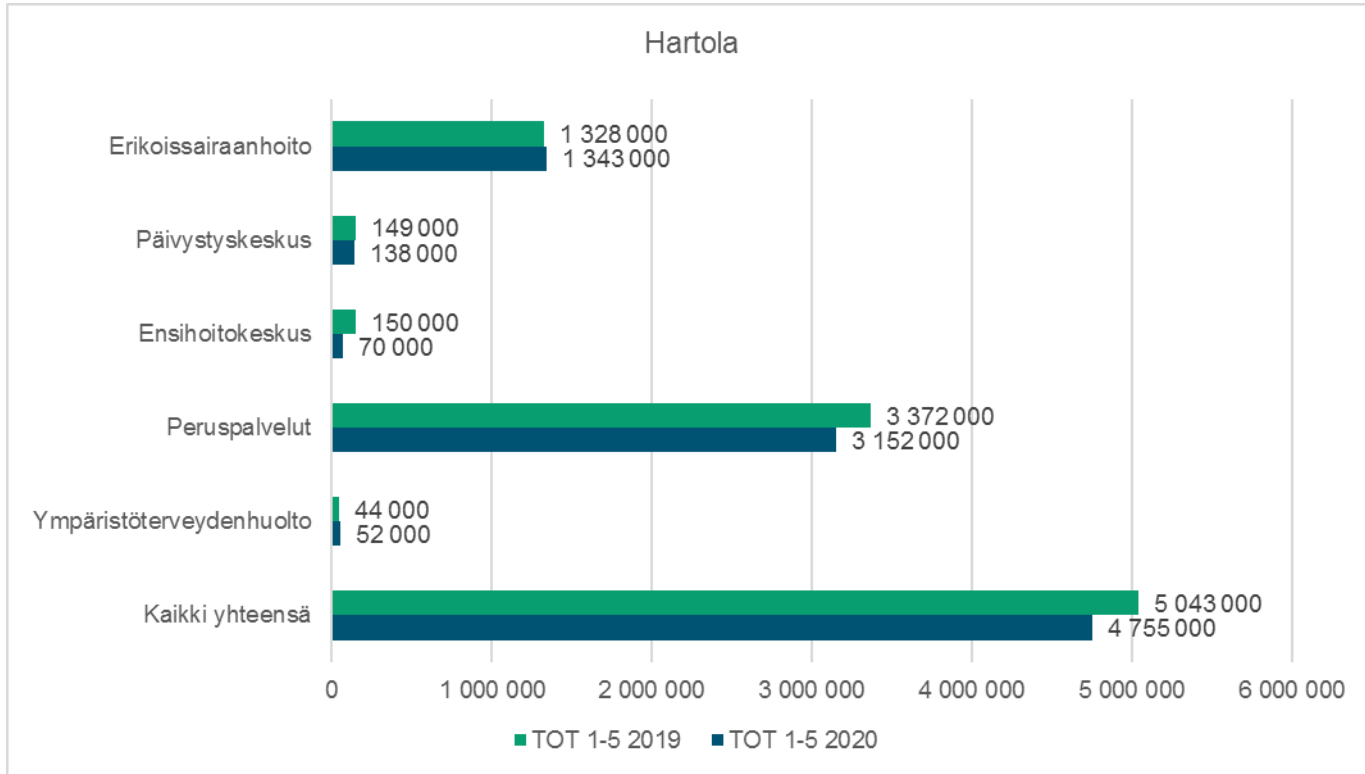
Hartola: Maksuosuustoteuma

Kokonaiskustannukset HARTOLA	Toteuma 1-5 2019	Toteuma 1-5 2020	Toteuman muutos
Oma toiminta	1 039 669	983 435	-56 233
Asiakaspalveluostot	288 679	359 637	70 958
Erikoissairaanhoito yhteensä	1 328 348	1 343 072	14 724
Päivystyskeskus	148 730	138 038	-10 693
Ensihoitokeskus	149 604	69 503	-80 100
Psykososiaaliset palvelut	158 172	127 864	-30 307
Työikäisten palvelut	130 965	87 383	-43 582
Hoito- ja hoivapalvelut	1 454 456	1 326 877	-127 578
Lääkinnällinen kuntoutus	111 057	81 410	-29 647
Suun terveydenhuolto	139 673	110 546	-29 128
Lapsiperhepalvelut	284 447	379 792	95 345
Vammaispalvelut	686 109	672 456	-13 653
Avosairaanhoito	407 290	366 006	-41 284
Peruspalvelut yhteensä	3 372 168	3 152 334	-219 834
Ympäristöterveydenhuolto	43 847	51 849	8 002
KAIKKI YHTEENSÄ	5 042 697	4 754 796	-287 901

TP 2019	12 748 693
tot 1-5 2019 / TP 2019 toteuma-%	39,6 %
TA 2020	12 708 588
tot 1-5 2020 / TA 2020 toteuma-%	37,4 %

Ensihoitokeskuksen tiedot eivät ole vertailukelpoisia laskentatavan muutoksesta johtuen.

Hartola: Maksuosuustoteuman vertailu (pyöristetty tuhannen euron tarkkuudella)



Hartola: Erikoissairaanhoido ja päivystyskeskus, kaikki suoritteet

Oma toiminta, Hartola	TP 2019 (kpl)	1-5 2019 (kpl)	1-5 2020 (kpl)	Muutos (kpl)	Muutos (%)
Erikoissairaanhoido oma toiminta					
DRG-jaksot	436	195	154	-41	-21,0 %
Käynnit somatiikka	4 023	1 712	1 543	-169	-9,9 %
Laskutusperusteiset hoitopäivät somatiikka	10	5	5	0	0,0 %
Käynnit psykiatria	302	117	213	96	82,1 %
Laskutusperusteiset hoitopäivät psykiatria	127	21	15	-6	-28,6 %
Päivystyskeskus oma toiminta					
Päivystyskäynnit	914	372	367	-5	-1,3 %
Hammaspäivystyskäynnit	14	6	8	2	33,3 %
Päivystysosaston hoitopäivät	214	81	5		
Päivystysosaston DRG-jaksot			12		
Kotisairaalakäynnit	507	199	135	-64	-32,2 %

Somatiikan laskutusperusteisten hoitopäivien määrät eivät ole vertailukelpoisia. Vuonna 2020 koronaepidemian suoritteet kirjautuvat laskutusperusteisina hoitopäivinä eikä Drg-jaksoina.

Päivystysosaston kirjaustapa on muuttunut. Vuosien 2019 ja 2020 määrät eivät ole vertailukelpoisia. Vuonna 2020 päivystysosaston hoitopäivätuotteet ovat koronaepidemiasta johtuvia suoritteita, vaikka muutoin käytössä on Drg-tuotteistus.

Asiakaspalveluostot, Hartola	TP 2019 (kpl)	1-5 2019 (kpl)	1-5 2020 (kpl)	Muutos (kpl)	Muutos (%)
Erikoissairaanhoido asiakaspalveluostot					
Hoitojaksot somatiikka	96	20	30	10	50,0 %
Käynnit somatiikka	446	155	184	29	18,7 %
Käynnit psykiatria	101	10	44	34	340,0 %
Hoitopäivät psykiatria	14	14	82	68	485,7 %
Päivystyskeskus asiakaspalveluostot					
Käynnit	40	2	19	17	850,0 %
Hoitojaksot	3	1	0	-1	-100,0 %

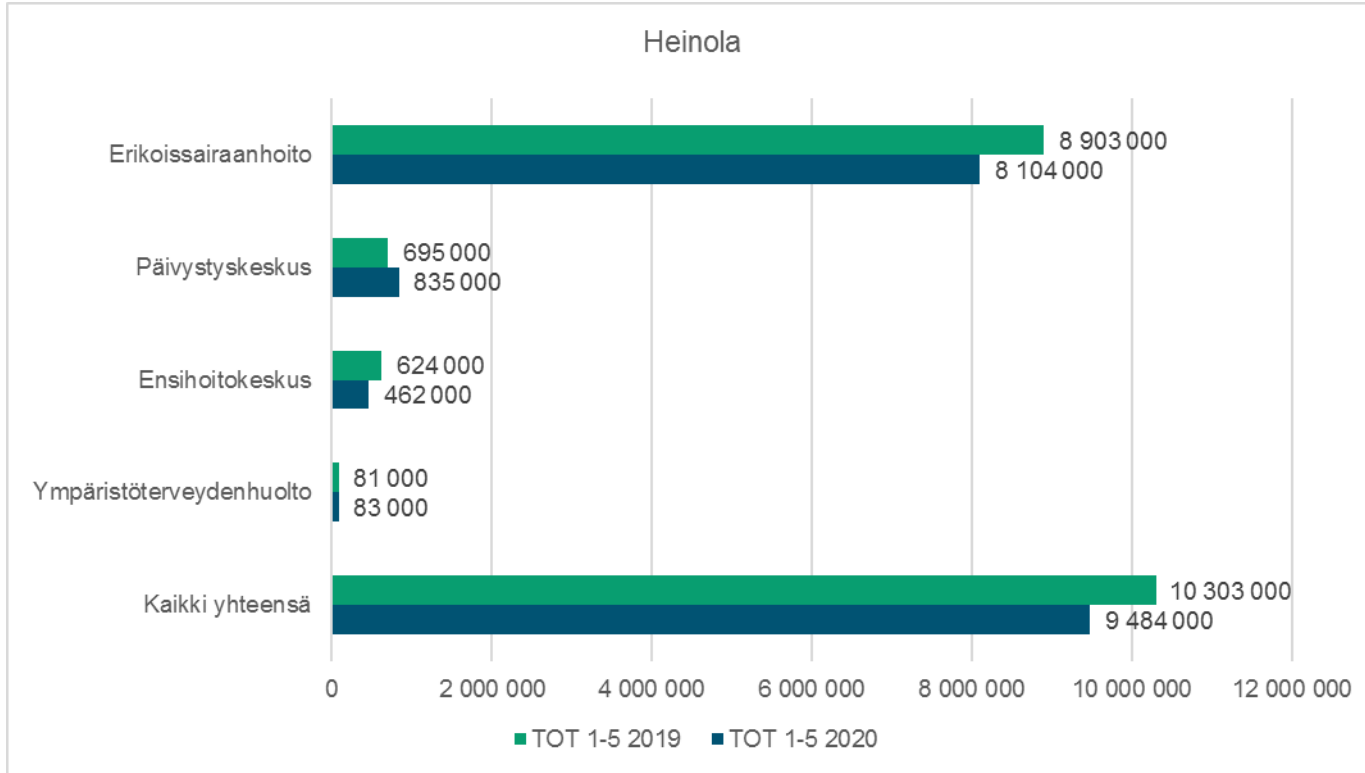
Heinola: Maksuosuustoteuma

Kokonaiskustannukset HEINOLA	Toteuma 1-5 2019	Toteuma 1-5 2020	Toteuman muutos
Oma toiminta	6 626 520	6 369 843	-256 677
Asiakaspalveluostot	2 276 521	1 733 958	-542 563
Erikoissairaanhoito yhteensä	8 903 041	8 103 800	-799 240
Päivystyskeskus	694 608	835 354	140 745
Ensihoitokeskus	623 945	461 994	-161 951
Psykososiaaliset palvelut			
Työikäisten palvelut			
Hoito- ja hoivapalvelut			
Lääkinnällinen kuntoutus			
Suun terveydenhuolto			
Lapsiperhepalvelut			
Vammaispalvelut			
Avosairaanhoito			
Peruspalvelut yhteensä			
Ympäristöterveydenhuolto	81 137	83 156	2 019
KAIKKI YHTEENSÄ	10 302 730	9 484 303	-818 427

Ensihoitokeskuksen tiedot eivät ole vertailukelpoisia laskentatavan muutoksesta johtuen.

TP 2019	24 673 846
tot 1-5 2019 / TP 2019 toteuma-%	41,8 %
TA 2020	25 000 141
tot 1-5 2020 / TA 2020 toteuma-%	37,9 %

Heinola: Maksuosuustoteuman vertailu (pyöristetty tuhannen euron tarkkuudella)



Heinola: Erikoissairaanhoido ja päivystyskeskus, kaikki suoritteet

Oma toiminta, Heinola	TP 2019 (kpl)	1-5 2019 (kpl)	1-5 2020 (kpl)	Muutos (kpl)	Muutos (%)
Erikoissairaanhoido oma toiminta					
DRG-jaksot	2 620	1 105	942	-163	-14,8 %
Käynnit somatiikka	23 880	10 329	9 153	-1 176	-11,4 %
Laskutusperusteiset hoitopäivät somatiikka	52	24	57	33	137,5 %
Käynnit psykiatria	2 703	1 224	1 196	-28	-2,3 %
Laskutusperusteiset hoitopäivät psykiatria	2 451	1 016	939	-77	-7,6 %
Päivystyskeskus oma toiminta					
Päivystyskäynnit	4 424	1 832	1 917	85	4,6 %
Hammaspäivystyskäynnit	194	68	53	-15	-22,1 %
Päivystysosaston hoitopäivät	695	263	72		
Päivystysosaston DRG-jaksot			74		
Kotisairaalakäynnit	35	21	625	604	2876,2 %

Somatiikan laskutusperusteisten hoitopäivien määrät eivät ole vertailukelpoisia. Vuonna 2020 koronaepidemian suoritteet kirjautuvat laskutusperusteisina hoitopäivinä eikä Drg-jaksoina.

Päivystysosaston kirjaustapa on muuttunut. Vuosien 2019 ja 2020 määrät eivät ole vertailukelpoisia. Vuonna 2020 päivystysosaston hoitopäivätuotteet ovat koronaepidemiasta johtuvia suoritteita, vaikka muutoin käytössä on Drg-tuotteistus.

Asiakaspalveluostot, Heinola	TP 2019 (kpl)	1-5 2019 (kpl)	1-5 2020 (kpl)	Muutos (kpl)	Muutos (%)
Erikoissairaanhoido asiakaspalveluostot					
Hoitojaksot somatiikka	339	125	131	6	4,8 %
Käynnit somatiikka	2 611	1 033	1 297	264	25,6 %
Käynnit psykiatria	807	354	292	-62	-17,5 %
Hoitopäivät psykiatria	2 407	1 089	800	-289	-26,5 %
Päivystyskeskus asiakaspalveluostot					
Käynnit	108	24	30	6	25,0 %
Hoitojaksot	0	0	0	0	-

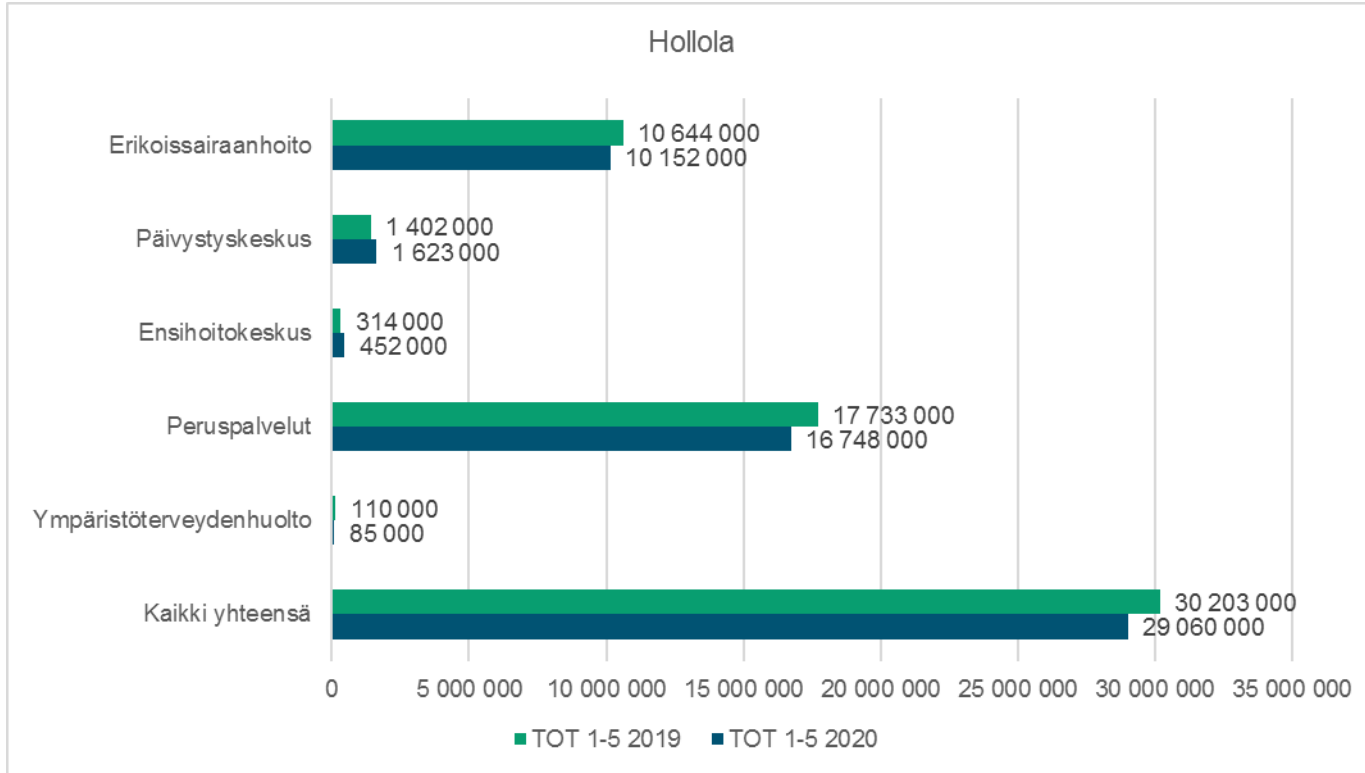
Hollola: Maksuosuustoteuma

Kokonaiskustannukset HOLLOLA	Toteuma 1-5 2019	Toteuma 1-5 2020	Toteuman muutos
Oma toiminta	8 337 424	8 047 228	-290 196
Asiakaspalveluostot	2 307 069	2 104 932	-202 137
Erikoissairaanhoito yhteensä	10 644 493	10 152 160	-492 333
Päivystyskeskus	1 401 659	1 623 406	221 747
Ensihoitokeskus	313 862	451 736	137 874
Psykososiaaliset palvelut	849 376	724 946	-124 431
Työikäisten palvelut	629 186	462 614	-166 571
Hoito- ja hoivapalvelut	6 888 301	6 633 682	-254 620
Lääkinnällinen kuntoutus	633 528	488 495	-145 033
Suun terveydenhuolto	902 939	855 210	-47 729
Lapsiperhepalvelut	3 244 662	2 998 811	-245 852
Vammaispalvelut	2 632 155	2 566 317	-65 838
Avosairaanhoito	1 952 980	2 017 539	64 559
Peruspalvelut yhteensä	17 733 128	16 747 613	-985 515
Ympäristöterveydenhuolto	109 797	85 011	-24 786
KAIKKI YHTEENSÄ	30 202 939	29 059 926	-1 143 012

Ensihoitokeskuksen tiedot eivät ole vertailukelpoisia laskentatavan muutoksesta johtuen.

TP 2019	73 836 017
tot 1-5 2019 / TP 2019 toteuma-%	40,9 %
TA 2020	75 079 895
tot 1-5 2020 / TA 2020 toteuma-%	38,7 %

Hollola: Maksuosuustoteuman vertailu (pyöristetty tuhannen euron tarkkuudella)



Hollola: Erikoissairaanhoido ja päivystyskeskus, kaikki suoritteet

Oma toiminta, Hollola	TP 2019 (kpl)	1-5 2019 (kpl)	1-5 2020 (kpl)	Muutos (kpl)	Muutos (%)
Erikoissairaanhoido oma toiminta					
DRG-jaksot	3 253	1 353	1 108	-245	-18,1 %
Käynnit somatiikka	35 923	15 059	14 379	-680	-4,5 %
Laskutusperusteiset hoitopäivät somatiikka	118	38	93	55	144,7 %
Käynnit psykiatria	8 494	3 459	3 775	316	9,1 %
Laskutusperusteiset hoitopäivät psykiatria	3 329	1 550	1 169	-381	-24,6 %
Päivystyskeskus oma toiminta					
Päivystyskäynnit	11 513	4 776	4 430	-346	-7,2 %
Hammaspäivystyskäynnit	1 729	744	645	-99	-13,3 %
Päivystysosaston hoitopäivät	1 468	558	72		
Päivystysosaston DRG-jaksot			178		
Kotisairaalakäynnit	2 543	877	2 580	1 703	194,2 %

Somatiikan laskutusperusteisten hoitopäivien määrät eivät ole vertailukelpoisia. Vuonna 2020 koronaepidemian suoritteet kirjautuvat laskutusperusteisina hoitopäivinä eikä Drg-jaksoina.

Päivystysosaston kirjaustapa on muuttunut. Vuosien 2019 ja 2020 määrät eivät ole vertailukelpoisia. Vuonna 2020 päivystysosaston hoitopäivätuotteet ovat koronaepidemiasta johtuvia suoritteita, vaikka muutoin käytössä on Drg-tuotteistus.

Asiakaspalveluostot, Hollola	TP 2019 (kpl)	1-5 2019 (kpl)	1-5 2020 (kpl)	Muutos (kpl)	Muutos (%)
Erikoissairaanhoido asiakaspalveluostot					
Hoitojaksot somatiikka	412	179	139	-40	-22,3 %
Käynnit somatiikka	3 593	1 317	1 350	33	2,5 %
Käynnit psykiatria	1 779	856	681	-175	-20,4 %
Hoitopäivät psykiatria	466	232	77	-155	-66,8 %
Päivystyskeskus asiakaspalveluostot					
Käynnit	115	33	41	8	24,2 %
Hoitojaksot	4	1	0	-1	-100,0 %

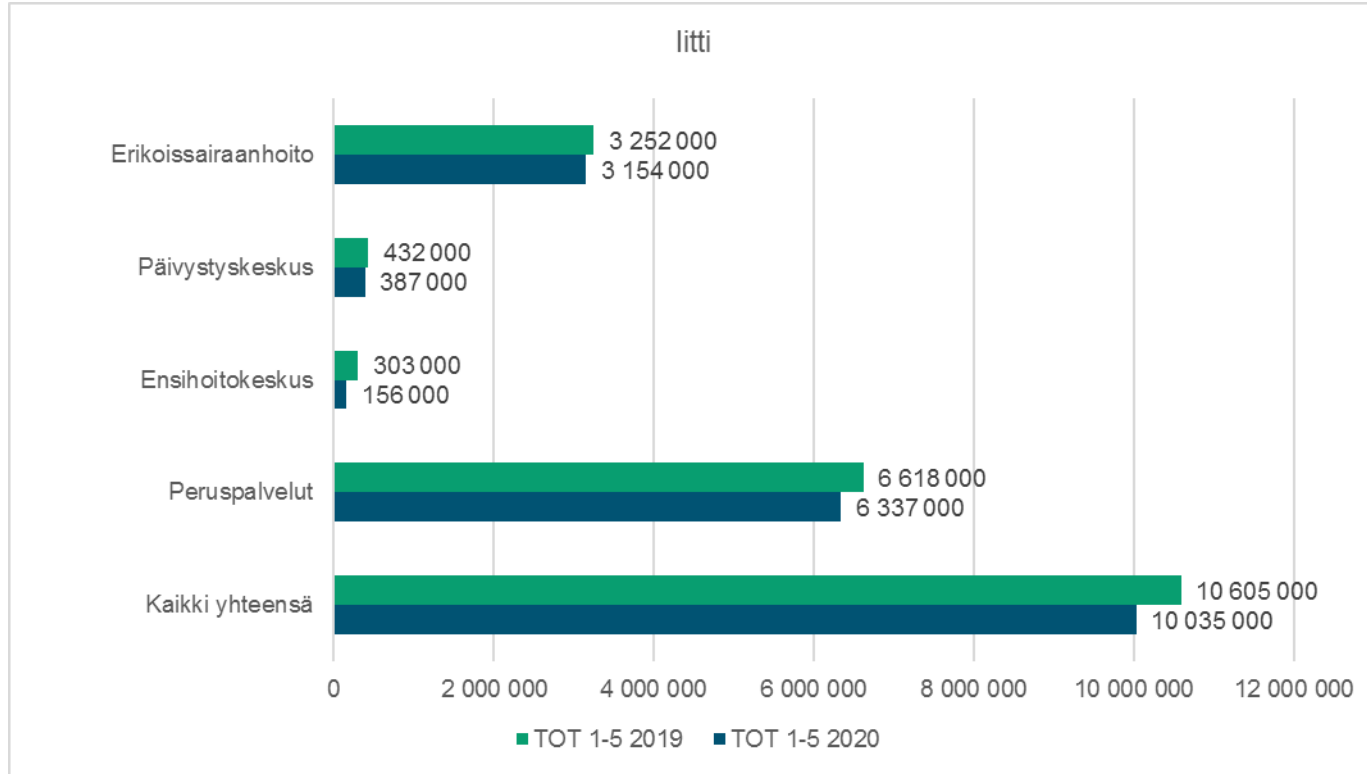
Iitti: Maksuosuustoteuma

Kokonaiskustannukset IITTI	Toteuma 1-5 2019	Toteuma 1-5 2020	Toteuman muutos
Oma toiminta	2 541 617	2 578 691	37 074
Asiakaspalveluostot	709 891	575 690	-134 201
Erikoissairaanhoido yhteensä	3 251 508	3 154 381	-97 126
Päivystyskeskus	431 652	387 431	-44 221
Ensihoitokeskus	303 167	155 981	-147 187
Psykososiaaliset palvelut	241 822	247 329	5 507
Työikäisten palvelut	318 960	275 603	-43 358
Hoido- ja hoivapalvelut	3 237 703	2 836 474	-401 229
Lääkinnällinen kuntoutus	256 178	234 018	-22 160
Suun terveydenhuolto	222 069	202 374	-19 695
Lapsiperhepalvelut	825 779	954 102	128 323
Vammaispalvelut	700 183	890 217	190 034
Avosairaanhoido	815 726	696 754	-118 972
Peruspalvelut yhteensä	6 618 421	6 336 871	-281 550
Ympäristöterveydenhuolto			
KAIKKI YHTEENSÄ	10 604 748	10 034 664	-570 084

TP 2019	26 131 046
tot 1-5 2019 / TP 2019 toteuma-%	40,6 %
TA 2020	26 188 460
tot 1-5 2020 / TA 2020 toteuma-%	38,3 %

Ensihoitokeskuksen tiedot eivät ole vertailukelpoisia laskentatavan muutoksesta johtuen.

litti: Maksuosuustoteuman vertailu (pyöristetty tuhannen euron tarkkuudella)



litti: Erikoissairaanhoido ja päivystyskeskus, kaikki suoritteet

Oma toiminta, litti	TP 2019 (kpl)	1-5 2019 (kpl)	1-5 2020 (kpl)	Muutos (kpl)	Muutos (%)
Erikoissairaanhoido oma toiminta					
DRG-jaksot	1 055	443	374	-69	-15,6 %
Käynnit somatiikka	10 518	4 443	4 344	-99	-2,2 %
Laskutusperusteiset hoitopäivät somatiikka	39	13	15	2	15,4 %
Käynnit psykiatria	1 434	520	880	360	69,2 %
Laskutusperusteiset hoitopäivät psykiatria	617	209	284	75	35,9 %
Päivystyskeskus oma toiminta					
Päivystyskäynnit	2 415	1 003	942	-61	-6,1 %
Hammaspäivystyskäynnit	66	31	19	-12	-38,7 %
Päivystysosaston hoitopäivät	531	233	26		
Päivystysosaston DRG-jaksot			41		
Kotisairaalakäynnit	1 116	539	527	-12	-2,2 %

Somatiikan laskutusperusteisten hoitopäivien määrät eivät ole vertailukelpoisia. Vuonna 2020 koronaepidemian suoritteet kirjautuvat laskutusperusteisina hoitopäivinä eikä Drg-jaksoina.

Päivystysosaston kirjaustapa on muuttunut. Vuosien 2019 ja 2020 määrät eivät ole vertailukelpoisia. Vuonna 2020 päivystysosaston hoitopäivätuotteet ovat koronaepidemiasta johtuvia suoritteita, vaikka muutoin käytössä on Drg-tuotteistus.

Asiakaspalveluostot, litti	TP 2019 (kpl)	1-5 2019 (kpl)	1-5 2020 (kpl)	Muutos (kpl)	Muutos (%)
Erikoissairaanhoido asiakaspalveluostot					
Hoitojaksot somatiikka	119	58	38	-20	-34,5 %
Käynnit somatiikka	1 110	450	401	-49	-10,9 %
Käynnit psykiatria	377	114	221	107	93,9 %
Hoitopäivät psykiatria	430	192	157	-35	-18,2 %
Päivystyskeskus asiakaspalveluostot					
Käynnit	101	43	28	-15	-34,9 %
Hoitojaksot	0	0	0	0	-

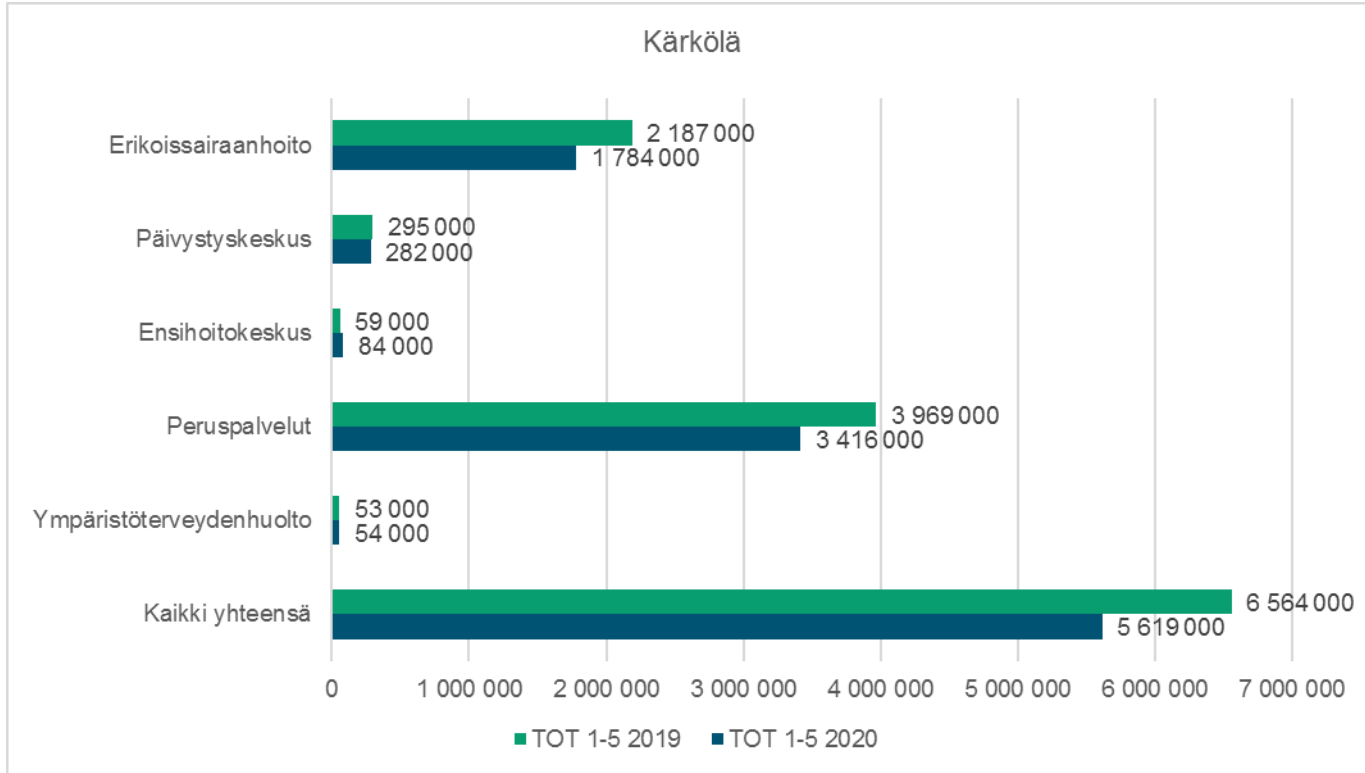
Kärkölä: Maksuosuustoteuma

Kokonaiskustannukset KÄRKÖLÄ	Toteuma 1-5 2019	Toteuma 1-5 2020	Toteuman muutos
Oma toiminta	1 685 640	1 429 886	-255 753
Asiakaspalveluostot	501 270	353 892	-147 378
Erikoissairaanhoito yhteensä	2 186 910	1 783 778	-403 131
Päivystyskeskus	295 462	281 734	-13 729
Ensihoitokeskus	59 261	83 645	24 384
Psykososiaaliset palvelut	270 552	184 335	-86 216
Työikäisten palvelut	175 226	142 513	-32 713
Hoito- ja hoivapalvelut	1 711 303	1 418 079	-293 224
Lääkinnällinen kuntoutus	137 788	102 009	-35 779
Suun terveydenhuolto	152 744	142 737	-10 007
Lapsiperhepalvelut	661 156	658 710	-2 446
Vammaispalvelut	493 481	425 804	-67 676
Avosairaanhoito	367 222	341 475	-25 747
Peruspalvelut yhteensä	3 969 471	3 415 662	-553 810
Ympäristöterveydenhuolto	53 165	54 146	981
KAIKKI YHTEENSÄ	6 564 269	5 618 964	-945 305

Ensihoitokeskuksen tiedot eivät ole vertailukelpoisia laskentatavan muutoksesta johtuen.

TP 2019	15 284 824
tot 1-5 2019 / TP 2019 toteuma-%	42,9 %
TA 2020	15 677 880
tot 1-5 2020 / TA 2020 toteuma-%	35,8 %

Kärkölä: Maksuosuustoteuman vertailu (pyöristetty tuhannen euron tarkkuudella)



Kärkölä: Erikoissairaanhoido ja päivystyskeskus, kaikki suoritteet

Oma toiminta, Kärkölä	TP 2019 (kpl)	1-5 2019 (kpl)	1-5 2020 (kpl)	Muutos (kpl)	Muutos (%)
Erikoissairaanhoido oma toiminta					
DRG-jaksot	658	287	211	-76	-26,5 %
Käynnit somatiikka	7 246	3 273	2 619	-654	-20,0 %
Laskutusperusteiset hoitopäivät somatiikka	23	11	10	-1	-9,1 %
Käynnit psykiatria	1 449	628	674	46	7,3 %
Laskutusperusteiset hoitopäivät psykiatria	219	106	145	39	36,8 %
Päivystyskeskus oma toiminta					
Päivystyskäynnit	2 173	946	841	-105	-11,1 %
Hammaspäivystyskäynnit	329	157	128	-29	-18,5 %
Päivystysosaston hoitopäivät	290	124	13		
Päivystysosaston DRG-jaksot			29		
Kotisairaalakäynnit	384	173	416	243	140,5 %

Somatiikan laskutusperusteisten hoitopäivien määrät eivät ole vertailukelpoisia. Vuonna 2020 koronaepidemian suoritteet kirjautuvat laskutusperusteisina hoitopäivinä eikä Drg-jaksoina.

Päivystysosaston kirjaustapa on muuttunut. Vuosien 2019 ja 2020 määrät eivät ole vertailukelpoisia. Vuonna 2020 päivystysosaston hoitopäivätuotteet ovat koronaepidemiasta johtuvia suoritteita, vaikka muutoin käytössä on Drg-tuotteistus.

Asiakaspalveluostot, Kärkölä	TP 2019 (kpl)	1-5 2019 (kpl)	1-5 2020 (kpl)	Muutos (kpl)	Muutos (%)
Erikoissairaanhoido asiakaspalveluostot					
Hoitojaksot somatiikka	61	32	24	-8	-25,0 %
Käynnit somatiikka	557	232	204	-28	-12,1 %
Käynnit psykiatria	378	140	150	10	7,1 %
Hoitopäivät psykiatria	418	200	152	-48	-24,0 %
Päivystyskeskus asiakaspalveluostot					
Käynnit	36	10	8	-2	-20,0 %
Hoitojaksot	0	0	1	1	-

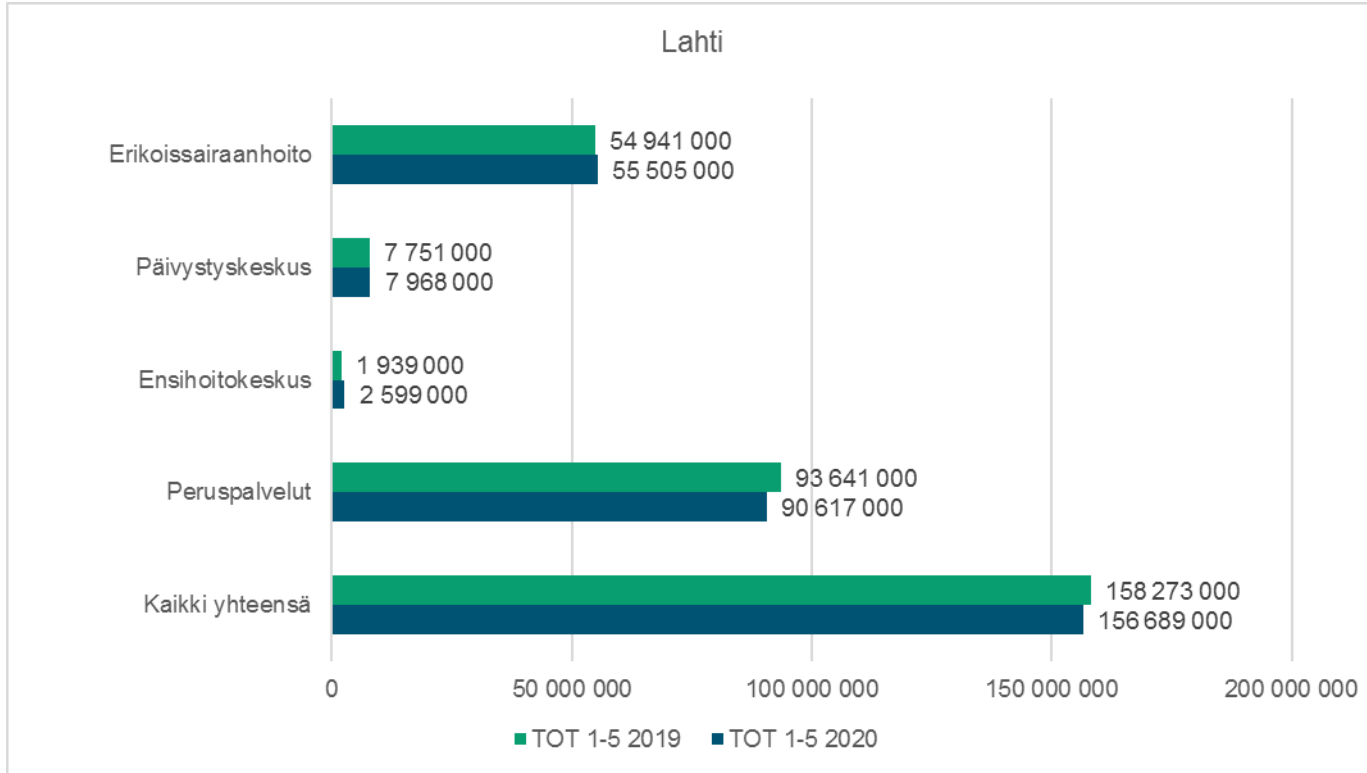
Lahti: Maksuosuustoteuma

Kokonaiskustannukset LAHTI	Toteuma 1-5 2019	Toteuma 1-5 2020	Toteuman muutos
Oma toiminta	45 652 033	45 195 253	-456 779
Asiakaspalveluostot	9 289 259	10 309 711	1 020 452
Erikoissairaanhoito yhteensä	54 941 292	55 504 964	563 672
Päivystyskeskus	7 751 490	7 968 304	216 814
Ensihoitokeskus	1 939 325	2 598 856	659 532
Psykososiaaliset palvelut	6 349 473	5 943 692	-405 781
Työikäisten palvelut	4 700 964	3 948 018	-752 946
Hoito- ja hoivapalvelut	35 329 194	34 499 536	-829 658
Lääkinnällinen kuntoutus	2 875 704	2 633 919	-241 785
Suun terveydenhuolto	4 256 958	4 048 263	-208 696
Lapsiperhepalvelut	15 467 298	16 344 068	876 770
Vammaispalvelut	14 577 706	13 546 604	-1 031 103
Avosairaanhoito	10 083 977	9 653 201	-430 777
Peruspalvelut yhteensä	93 641 275	90 617 300	-3 023 975
Ympäristöterveydenhuolto			
KAIKKI YHTEENSÄ	158 273 382	156 689 424	-1 583 957

TP 2019	387 055 066
tot 1-5 2019 / TP 2019 toteuma-%	40,9 %
TA 2020	394 560 954
tot 1-5 2020 / TA 2020 toteuma-%	39,7 %

Ensihoitokeskuksen tiedot eivät ole vertailukelpoisia laskentatavan muutoksesta johtuen.

Lahti: Maksuosuustoteuman vertailu (pyöristetty tuhannen euron tarkkuudella)



Lahti: Erikoissairaanhoido ja päivystyskeskus, kaikki suoritteet

Oma toiminta, Lahti	TP 2019 (kpl)	1-5 2019 (kpl)	1-5 2020 (kpl)	Muutos (kpl)	Muutos (%)
Erikoissairaanhoido oma toiminta					
DRG-jaksot	16 587	7 236	5 999	-1 237	-17,1 %
Käynnit somatiikka	182 347	78 268	72 980	-5 288	-6,8 %
Laskutusperusteiset hoitopäivät somatiikka	892	362	666	304	84,0 %
Käynnit psykiatria	59 777	24 681	29 030	4 349	17,6 %
Laskutusperusteiset hoitopäivät psykiatria	16 543	7 101	6 804	-297	-4,2 %
Päivystyskeskus oma toiminta					
Päivystyskäynnit	58 700	24 934	22 579	-2 355	-9,4 %
Hammaspäivystyskäynnit	8 946	3 638	2 848	-790	-21,7 %
Päivystysosaston hoitopäivät	7 960	3 475	356		
Päivystysosaston DRG-jaksot			792		
Kotisairaalakäynnit	15 887	6 123	12 552	6 429	105,0 %

Somatiikan laskutusperusteisten hoitopäivien määrät eivät ole vertailukelpoisia. Vuonna 2020 koronaepidemian suoritteet kirjautuvat laskutusperusteisina hoitopäivinä eikä Drg-jaksoina.

Päivystysosaston kirjaustapa on muuttunut. Vuosien 2019 ja 2020 määrät eivät ole vertailukelpoisia. Vuonna 2020 päivystysosaston hoitopäivätuotteet ovat koronaepidemiasta johtuvia suoritteita, vaikka muutoin käytössä on Drg-tuotteistus.

Asiakaspalveluostot, Lahti	TP 2019 (kpl)	1-5 2019 (kpl)	1-5 2020 (kpl)	Muutos (kpl)	Muutos (%)
Erikoissairaanhoido asiakaspalveluostot					
Hoitojaksot somatiikka	1 567	655	656	1	0,2 %
Käynnit somatiikka	15 174	6 157	7 094	937	15,2 %
Käynnit psykiatria	6 873	2 993	2 510	-483	-16,1 %
Hoitopäivät psykiatria	7 582	3 035	2 771	-264	-8,7 %
Päivystyskeskus asiakaspalveluostot					
Käynnit	819	212	287	75	35,4 %
Hoitojaksot	16	3	6	3	100,0 %

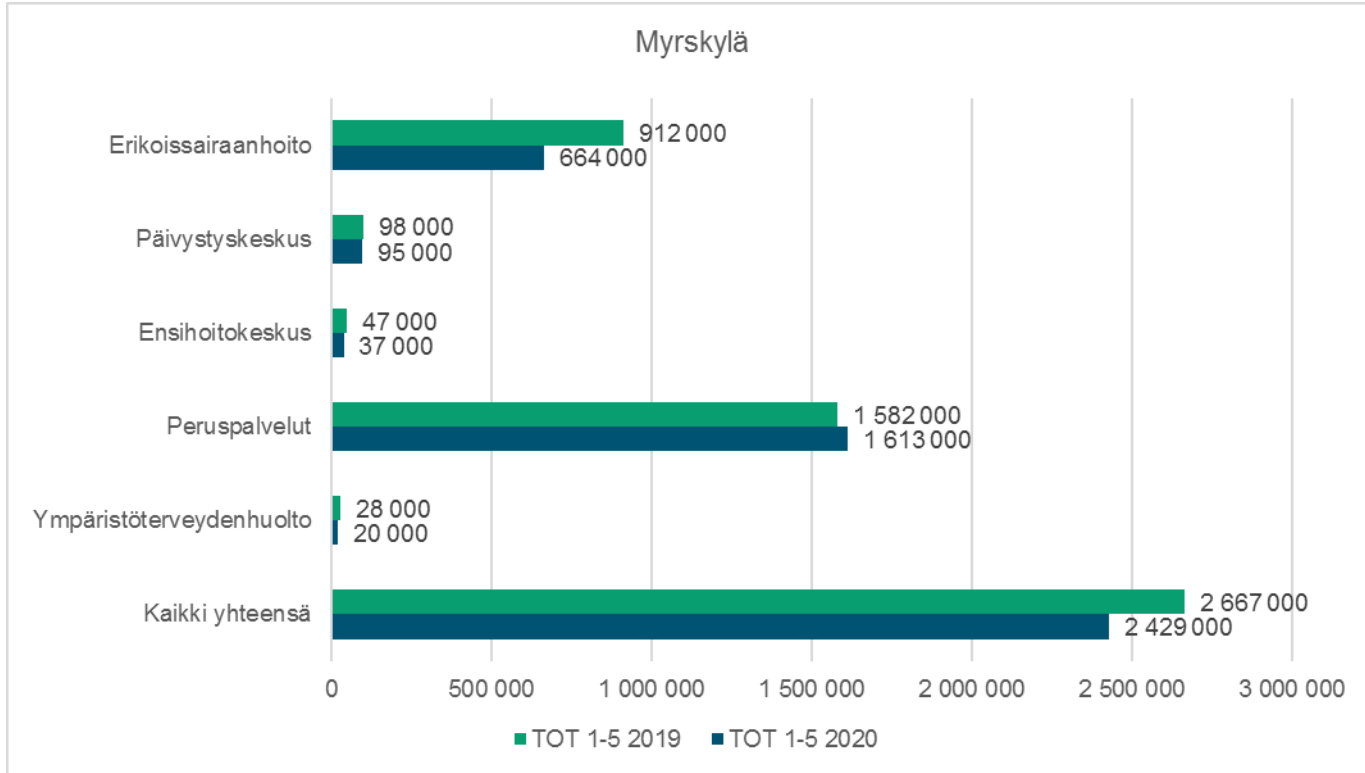
Myrskylä: Maksuosuustoteuma

Kokonaiskustannukset MYRSKYLÄ	Toteuma 1-5 2019	Toteuma 1-5 2020	Toteuman muutos
Oma toiminta	765 683	534 895	-230 787
Asiakaspalveluostot	146 208	129 308	-16 900
Erikoissairaanhoito yhteensä	911 891	664 204	-247 687
Päivystyskeskus	98 456	95 041	-3 415
Ensihoitokeskus	46 926	36 628	-10 299
Psykososiaaliset palvelut	59 517	43 523	-15 994
Työikäisten palvelut	29 502	21 427	-8 075
Hoito- ja hoivapalvelut	722 506	748 895	26 388
Lääkinnällinen kuntoutus	41 717	39 433	-2 284
Suun terveydenhuolto	70 436	83 449	13 013
Lapsiperhepalvelut	283 290	314 918	31 628
Vammaispalvelut	217 557	200 046	-17 511
Avosairaanhoito	157 117	161 350	4 233
Peruspalvelut yhteensä	1 581 642	1 613 040	31 399
Ympäristöterveydenhuolto	28 110	20 168	-7 942
KAIKKI YHTEENSÄ	2 667 025	2 429 081	-237 945

Ensihoitokeskuksen tiedot eivät ole vertailukelpoisia laskentatavan muutoksesta johtuen.

TP 2019	6 585 727
tot 1-5 2019 / TP 2019 toteuma-%	40,5 %
TA 2020	6 608 988
tot 1-5 2020 / TA 2020 toteuma-%	36,8 %

Myrskylä: Maksuosuustoteuman vertailu (pyöristetty tuhannen euron tarkkuudella)



Myrskylä: Erikoissairaanhoido ja päivystyskeskus, kaikki suoritteet

Oma toiminta, Myrskylä	TP 2019 (kpl)	1-5 2019 (kpl)	1-5 2020 (kpl)	Muutos (kpl)	Muutos (%)
Erikoissairaanhoido oma toiminta					
DRG-jaksot	290	136	84	-52	-38,2 %
Käynnit somatiikka	2 465	1 055	934	-121	-11,5 %
Laskutusperusteiset hoitopäivät somatiikka	10	2	8	6	300,0 %
Käynnit psykiatria	233	112	124	12	10,7 %
Laskutusperusteiset hoitopäivät psykiatria	69	59	8	-51	-86,4 %
Päivystyskeskus oma toiminta					
Päivystyskäynnit	703	315	237	-78	-24,8 %
Hammaspäivystyskäynnit	37	16	15	-1	-6,3 %
Päivystysosaston hoitopäivät	121	35	5		
Päivystysosaston DRG-jaksot			9		
Kotisairaalakäynnit	197	36	149	113	313,9 %

Somatiikan laskutusperusteisten hoitopäivien määrät eivät ole vertailukelpoisia. Vuonna 2020 koronaepidemian suoritteet kirjautuvat laskutusperusteisina hoitopäivinä eikä Drg-jaksoina.

Päivystysosaston kirjaustapa on muuttunut. Vuosien 2019 ja 2020 määrät eivät ole vertailukelpoisia. Vuonna 2020 päivystysosaston hoitopäivätuotteet ovat koronaepidemiasta johtuvia suoritteita, vaikka muutoin käytössä on Drg-tuotteistus.

Asiakaspalveluostot, Myrskylä	TP 2019 (kpl)	1-5 2019 (kpl)	1-5 2020 (kpl)	Muutos (kpl)	Muutos (%)
Erikoissairaanhoido asiakaspalveluostot					
Hoitojaksot somatiikka	41	15	12	-3	-20,0 %
Käynnit somatiikka	393	137	192	55	40,1 %
Käynnit psykiatria	205	82	63	-19	-23,2 %
Hoitopäivät psykiatria	29	20	1	-19	-95,0 %
Päivystyskeskus asiakaspalveluostot					
Käynnit	27	5	13	8	160,0 %
Hoitojaksot	0	0	0	0	-

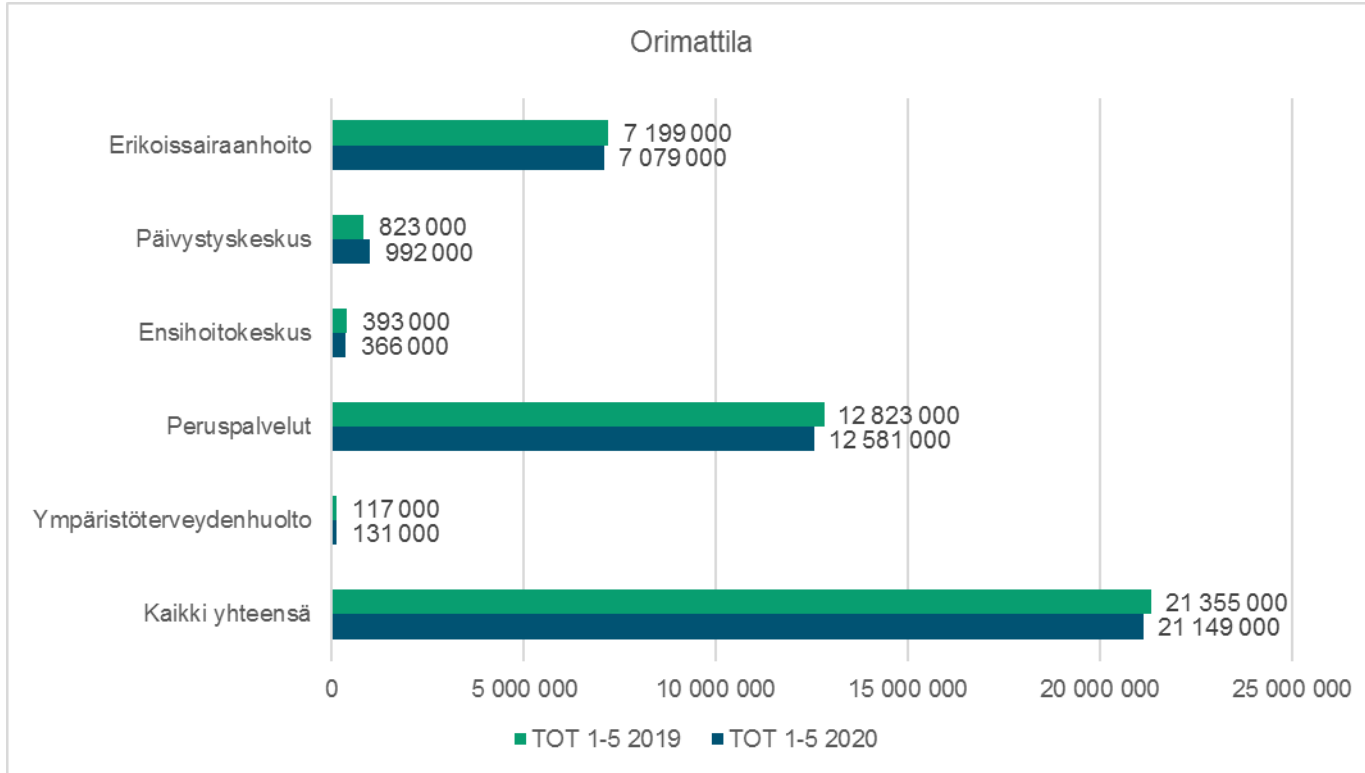
Orimattila: Maksuosuustoteuma

Kokonaiskustannukset ORIMATTILA	Toteuma 1-5 2019	Toteuma 1-5 2020	Toteuman muutos
Oma toiminta	5 778 985	5 763 896	-15 089
Asiakaspalveluostot	1 420 071	1 315 115	-104 956
Erikoissairaanhoidon yhteensä	7 199 056	7 079 011	-120 046
Päivystyskeskus	822 516	992 327	169 811
Ensihoitokeskus	393 463	365 963	-27 500
Psykososiaaliset palvelut	707 937	756 756	48 819
Työikäisten palvelut	195 267	205 377	10 110
Hoidon- ja hoivapalvelut	5 543 106	4 981 530	-561 576
Lääkinnällinen kuntoutus	649 664	557 741	-91 924
Suun terveydenhuolto	506 812	606 627	99 815
Lapsiperhepalvelut	2 220 415	2 274 820	54 405
Vammaispalvelut	1 784 836	1 812 604	27 768
Avosairaanhoidon	1 215 116	1 385 149	170 034
Peruspalvelut yhteensä	12 823 153	12 580 604	-242 549
Ympäristöterveydenhuolto	116 866	131 397	14 531
KAIKKI YHTEENSÄ	21 355 055	21 149 301	-205 753

TP 2019	53 049 153
tot 1-5 2019 / TP 2019 toteuma-%	40,3 %
TA 2020	53 415 937
tot 1-5 2020 / TA 2020 toteuma-%	39,6 %

Ensihoitokeskuksen tiedot eivät ole vertailukelpoisia laskentatavan muutoksesta johtuen.

Orimattila: Maksuosuustoteuman vertailu (pyöristetty tuhannen euron tarkkuudella)



Orimattila: Erikoissairaanhoido ja päivystyskeskus, kaikki suoritteet

Oma toiminta, Orimattila	TP 2019 (kpl)	1-5 2019 (kpl)	1-5 2020 (kpl)	Muutos (kpl)	Muutos (%)
Erikoissairaanhoido oma toiminta					
DRG-jaksot	2 376	1 055	882	-173	-16,4 %
Käynnit somatiikka	24 483	10 407	9 674	-733	-7,0 %
Laskutusperusteiset hoitopäivät somatiikka	81	32	71	39	121,9 %
Käynnit psykiatria	4 353	1 724	2 478	754	43,7 %
Laskutusperusteiset hoitopäivät psykiatria	1 412	473	366	-107	-22,6 %
Päivystyskeskus oma toiminta					
Päivystyskäynnit	6 217	2 677	2 554	-123	-4,6 %
Hammaspäivystyskäynnit	397	157	127	-30	-19,1 %
Päivystysosaston hoitopäivät	748	290	58		
Päivystysosaston DRG-jaksot			104		
Kotisairaalakäynnit	1 889	794	1 498	704	88,7 %

Somatiikan laskutusperusteisten hoitopäivien määrät eivät ole vertailukelpoisia. Vuonna 2020 koronaepidemian suoritteet kirjautuvat laskutusperusteisina hoitopäivinä eikä Drg-jaksoina.

Päivystysosaston kirjaustapa on muuttunut. Vuosien 2019 ja 2020 määrät eivät ole vertailukelpoisia. Vuonna 2020 päivystysosaston hoitopäivätuotteet ovat koronaepidemiasta johtuvia suoritteita, vaikka muutoin käytössä on Drg-tuotteistus.

Asiakaspalveluostot, Orimattila	TP 2019 (kpl)	1-5 2019 (kpl)	1-5 2020 (kpl)	Muutos (kpl)	Muutos (%)
Erikoissairaanhoido asiakaspalveluostot					
Hoitojaksot somatiikka	242	99	103	4	4,0 %
Käynnit somatiikka	2 236	991	994	3	0,3 %
Käynnit psykiatria	1 224	515	509	-6	-1,2 %
Hoitopäivät psykiatria	59	29	26	-3	-10,3 %
Päivystyskeskus asiakaspalveluostot					
Käynnit	59	13	30	17	130,8 %
Hoitojaksot	0	0	0	0	-

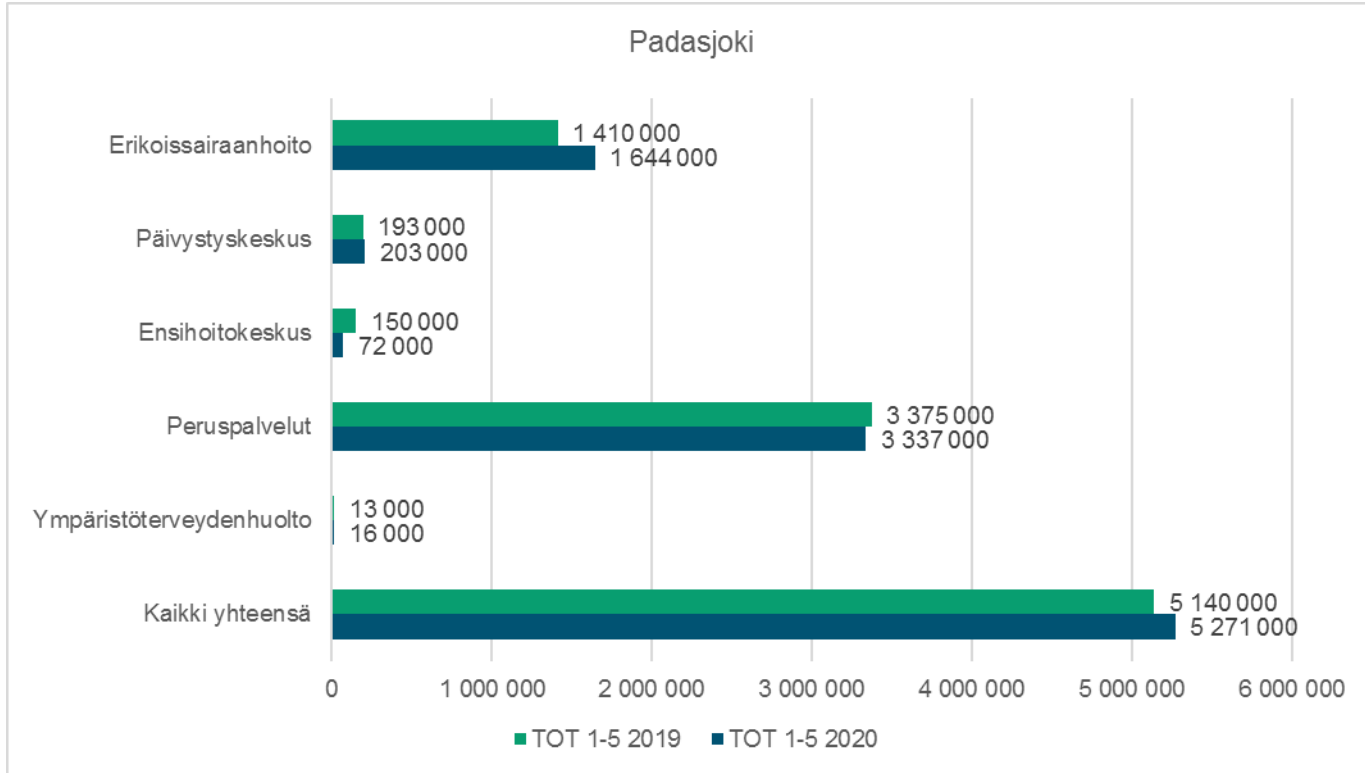
Padasjoki: Maksuosuustoteuma

Kokonaiskustannukset PADASJOKI	Toteuma 1-5 2019	Toteuma 1-5 2020	Toteuman muutos
Oma toiminta	1 097 956	1 197 436	99 480
Asiakaspalveluostot	311 601	446 418	134 817
Erikoissairaanhoidon yhteensä	1 409 557	1 643 854	234 297
Päivystyskeskus	193 229	202 653	9 424
Ensihoitokeskus	150 205	72 472	-77 733
Psykososiaaliset palvelut	97 890	83 700	-14 190
Työikäisten palvelut	80 043	71 696	-8 347
Hoidon- ja hoivapalvelut	2 053 749	1 839 571	-214 178
Lääkinnällinen kuntoutus	87 799	91 471	3 672
Suun terveydenhuolto	117 193	167 994	50 800
Lapsiperhepalvelut	61 257	122 766	61 509
Vammaispalvelut	478 810	592 569	113 759
Avosairaanhoidon	397 840	366 902	-30 938
Peruspalvelut yhteensä	3 374 581	3 336 668	-37 913
Ympäristöterveydenhuolto	12 661	15 718	3 057
KAIKKI YHTEENSÄ	5 140 234	5 271 364	131 131

Ensihoitokeskuksen tiedot eivät ole vertailukelpoisia laskentatavan muutoksesta johtuen.

TP 2019	13 432 485
tot 1-5 2019 / TP 2019 toteuma-%	38,3 %
TA 2020	12 952 242
tot 1-5 2020 / TA 2020 toteuma-%	40,7 %

Padasjoki: Maksuosuustoteuman vertailu (pyöristetty tuhannen euron tarkkuudella)



Padasjoki: Erikoissairaanhoido ja päivystyskeskus, kaikki suoritteet

Oma toiminta, Padasjoki	TP 2019 (kpl)	1-5 2019 (kpl)	1-5 2020 (kpl)	Muutos (kpl)	Muutos (%)
Erikoissairaanhoido oma toiminta					
DRG-jaksot	514	210	192	-18	-8,6 %
Käynnit somatiikka	4 638	2 005	1 840	-165	-8,2 %
Laskutusperusteiset hoitopäivät somatiikka	18	4	8	4	100,0 %
Käynnit psykiatria	277	114	127	13	11,4 %
Laskutusperusteiset hoitopäivät psykiatria	52	0	17	17	-
Päivystyskeskus oma toiminta					
Päivystyskäynnit	1 175	497	405	-92	-18,5 %
Hammaspäivystyskäynnit	37	18	17	-1	-5,6 %
Päivystysosaston hoitopäivät	274	105	18		
Päivystysosaston DRG-jaksot			20		
Kotisairaalakäynnit	455	201	331	130	64,7 %

Somatiikan laskutusperusteisten hoitopäivien määrät eivät ole vertailukelpoisia. Vuonna 2020 koronaepidemian suoritteet kirjautuvat laskutusperusteisina hoitopäivinä eikä Drg-jaksoina.

Päivystysosaston kirjaustapa on muuttunut. Vuosien 2019 ja 2020 määrät eivät ole vertailukelpoisia. Vuonna 2020 päivystysosaston hoitopäivätuotteet ovat koronaepidemiasta johtuvia suoritteita, vaikka muutoin käytössä on Drg-tuotteistus.

Asiakaspalveluostot, Padasjoki	TP 2019 (kpl)	1-5 2019 (kpl)	1-5 2020 (kpl)	Muutos (kpl)	Muutos (%)
Erikoissairaanhoido asiakaspalveluostot					
Hoitojaksot somatiikka	72	27	42	15	55,6 %
Käynnit somatiikka	464	211	250	39	18,5 %
Käynnit psykiatria	71	42	10	-32	-76,2 %
Hoitopäivät psykiatria	0	0	0	0	-
Päivystyskeskus asiakaspalveluostot					
Käynnit	15	7	11	4	57,1 %
Hoitojaksot	0	0	0	0	-

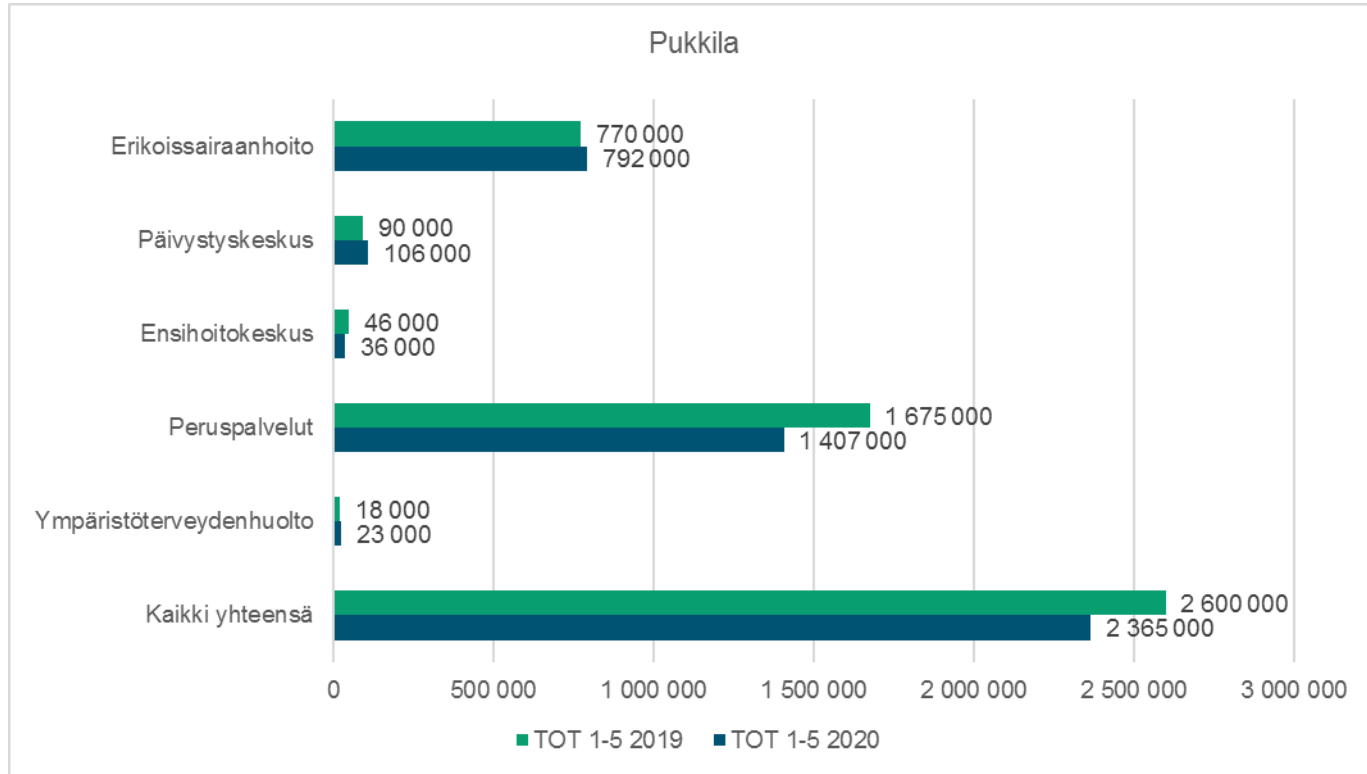
Pukkila: Maksuosuustoteuma

Kokonaiskustannukset PUKKILA	Toteuma 1-5 2019	Toteuma 1-5 2020	Toteuman muutos
Oma toiminta	547 966	599 012	51 046
Asiakaspalveluostot	222 027	193 359	-28 668
Erikoissairaanhoito yhteensä	769 993	792 371	22 378
Päivystyskeskus	89 963	105 735	15 772
Ensihoitokeskus	46 449	36 386	-10 063
Psykososiaaliset palvelut	29 812	23 554	-6 258
Työikäisten palvelut	13 362	48 641	35 279
Hoito- ja hoivapalvelut	711 644	640 326	-71 318
Lääkinnällinen kuntoutus	55 686	38 993	-16 693
Suun terveydenhuolto	64 799	63 889	-911
Lapsiperhepalvelut	365 160	226 672	-138 488
Vammaispalvelut	290 717	215 015	-75 702
Avosairaanhoito	144 131	150 167	6 036
Peruspalvelut yhteensä	1 675 311	1 407 256	-268 055
Ympäristöterveydenhuolto	18 164	22 976	4 813
KAIKKI YHTEENSÄ	2 599 879	2 364 725	-235 155

Ensihoitokeskuksen tiedot eivät ole vertailukelpoisia laskentatavan muutoksesta johtuen.

TP 2019	5 959 828
tot 1-5 2019 / TP 2019 toteuma-%	43,6 %
TA 2020	6 326 054
tot 1-5 2020 / TA 2020 toteuma-%	37,4 %

Pukkila: Maksuosuustoteuman vertailu (pyöristetty tuhannen euron tarkkuudella)



Pukkila: Erikoissairaanhoido ja päivystyskeskus, kaikki suoritteet

Oma toiminta, Pukkila	TP 2019 (kpl)	1-5 2019 (kpl)	1-5 2020 (kpl)	Muutos (kpl)	Muutos (%)
Erikoissairaanhoido oma toiminta					
DRG-jaksot	227	94	94	0	0,0 %
Käynnit somatiikka	2 353	955	917	-38	-4,0 %
Laskutusperusteiset hoitopäivät somatiikka	8	4	2	-2	-50,0 %
Käynnit psykiatria	351	177	233	56	31,6 %
Laskutusperusteiset hoitopäivät psykiatria	49	24	13	-11	-45,8 %
Päivystyskeskus oma toiminta					
Päivystyskäynnit	559	226	256	30	13,3 %
Hammaspäivystyskäynnit	25	8	4	-4	-50,0 %
Päivystysosaston hoitopäivät	116	61	4		
Päivystysosaston DRG-jaksot			8		
Kotisairaalakäynnit	191	27	186	159	588,9 %

Somatiikan laskutusperusteisten hoitopäivien määrät eivät ole vertailukelpoisia. Vuonna 2020 koronaepidemian suoritteet kirjautuvat laskutusperusteisina hoitopäivinä eikä Drg-jaksoina.

Päivystysosaston kirjaustapa on muuttunut. Vuosien 2019 ja 2020 määrät eivät ole vertailukelpoisia. Vuonna 2020 päivystysosaston hoitopäivätuotteet ovat koronaepidemiasta johtuvia suoritteita, vaikka muutoin käytössä on Drg-tuotteistus.

Asiakaspalveluostot, Pukkila	TP 2019 (kpl)	1-5 2019 (kpl)	1-5 2020 (kpl)	Muutos (kpl)	Muutos (%)
Erikoissairaanhoido asiakaspalveluostot					
Hoitojaksot somatiikka	33	16	14	-2	-12,5 %
Käynnit somatiikka	419	225	210	-15	-6,7 %
Käynnit psykiatria	179	66	55	-11	-16,7 %
Hoitopäivät psykiatria	68	10	40	30	300,0 %
Päivystyskeskus asiakaspalveluostot					
Käynnit	11	4	7	3	75,0 %
Hoitojaksot	0	0	0	0	-

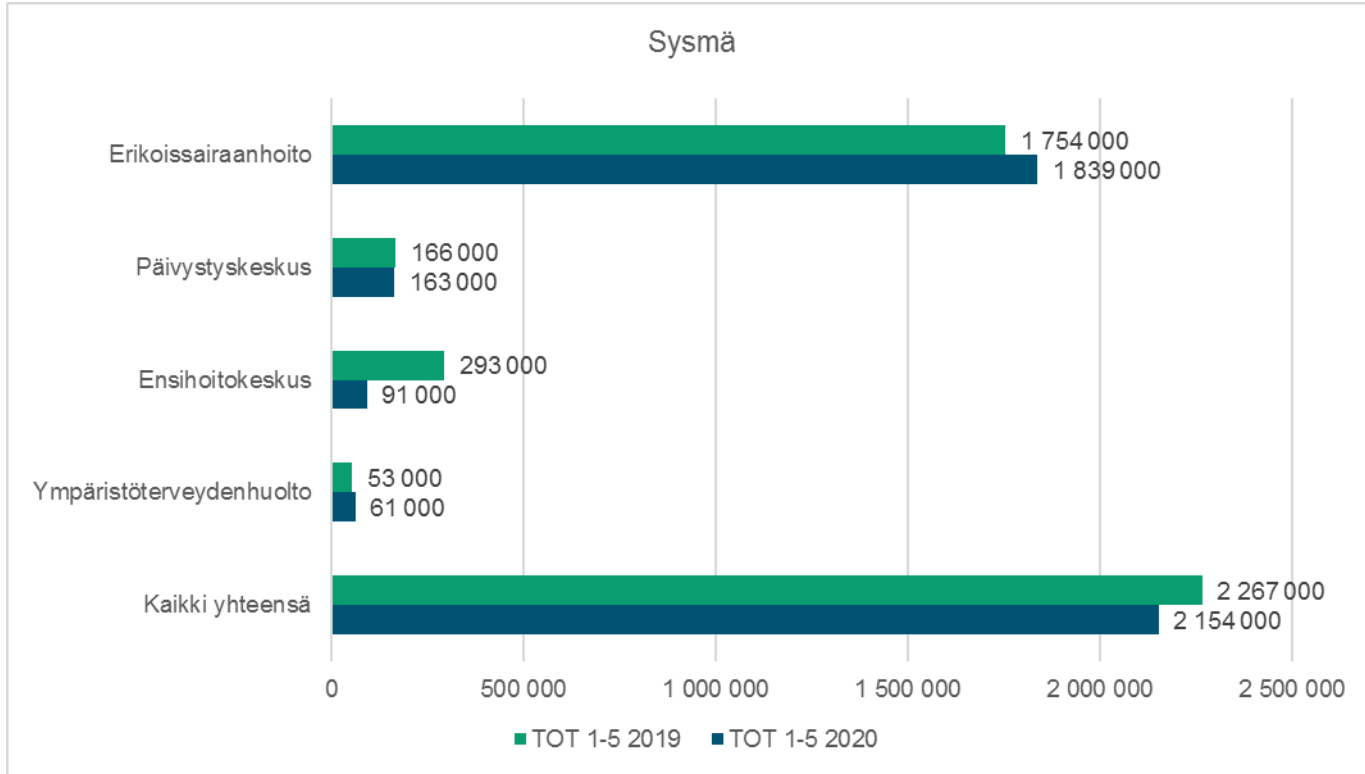
Sysmä: Maksuosuustoteuma

Kokonaiskustannukset SYSMÄ	Toteuma 1-5 2019	Toteuma 1-5 2020	Toteuman muutos
Oma toiminta	1 333 607	1 401 600	67 994
Asiakaspalveluostot	420 528	437 337	16 809
Erikoissairaanhoido yhteensä	1 754 135	1 838 937	84 802
Päivystyskeskus	166 089	162 971	-3 118
Ensihoitokeskus	293 269	91 309	-201 960
Psykososiaaliset palvelut			
Työikäisten palvelut			
Hoido- ja hoivapalvelut			
Lääkinnällinen kuntoutus			
Suun terveydenhuolto			
Lapsiperhepalvelut			
Vammaispalvelut			
Avosairaanhoido			
Peruspalvelut yhteensä			
Ympäristöterveydenhuolto	53 290	61 223	7 933
KAIKKI YHTEENSÄ	2 266 783	2 154 440	-112 343

Ensihoitokeskuksen tiedot eivät ole vertailukelpoisia laskentatavan muutoksesta johtuen.

TP 2019	5 443 016
tot 1-5 2019 / TP 2019 toteuma-%	41,6 %
TA 2020	5 045 474
tot 1-5 2020 / TA 2020 toteuma-%	42,7 %

Sysmä: Maksuosuustoteuman vertailu (pyöristetty tuhannen euron tarkkuudella)



Sysmä: Erikoissairaanhoido ja päivystyskeskus, kaikki suoritteet

Oma toiminta, Sysmä	TP 2019 (kpl)	1-5 2019 (kpl)	1-5 2020 (kpl)	Muutos (kpl)	Muutos (%)
Erikoissairaanhoido oma toiminta					
DRG-jaksot	607	256	213	-43	-16,8 %
Käynnit somatiikka	5 280	2 298	2 092	-206	-9,0 %
Laskutusperusteiset hoitopäivät somatiikka	24	10	7	-3	-30,0 %
Käynnit psykiatria	506	212	284	72	34,0 %
Laskutusperusteiset hoitopäivät psykiatria	289	79	218	139	175,9 %
Päivystyskeskus oma toiminta					
Päivystyskäynnit	1 083	447	388	-59	-13,2 %
Hammaspäivystyskäynnit	18	7	10	3	42,9 %
Päivystysosaston hoitopäivät	195	79	21		
Päivystysosaston DRG-jaksot			19		
Kotisairaalakäynnit	4	4	96	92	2300,0 %

Somatiikan laskutusperusteisten hoitopäivien määrät eivät ole vertailukelpoisia. Vuonna 2020 koronaepidemian suoritteet kirjautuvat laskutusperusteisina hoitopäivinä eikä Drg-jaksoina.

Päivystysosaston kirjaustapa on muuttunut. Vuosien 2019 ja 2020 määrät eivät ole vertailukelpoisia. Vuonna 2020 päivystysosaston hoitopäivätuotteet ovat koronaepidemiasta johtuvia suoritteita, vaikka muutoin käytössä on Drg-tuotteistus.

Asiakaspalveluostot, Sysmä	TP 2019 (kpl)	1-5 2019 (kpl)	1-5 2020 (kpl)	Muutos (kpl)	Muutos (%)
Erikoissairaanhoido asiakaspalveluostot					
Hoitojaksot somatiikka	62	25	25	0	0,0 %
Käynnit somatiikka	563	276	330	54	19,6 %
Käynnit psykiatria	107	62	33	-29	-46,8 %
Hoitopäivät psykiatria	394	150	152	2	1,3 %
Päivystyskeskus asiakaspalveluostot					
Käynnit	29	6	4	-2	-33,3 %
Hoitojaksot	0	0	0	0	-