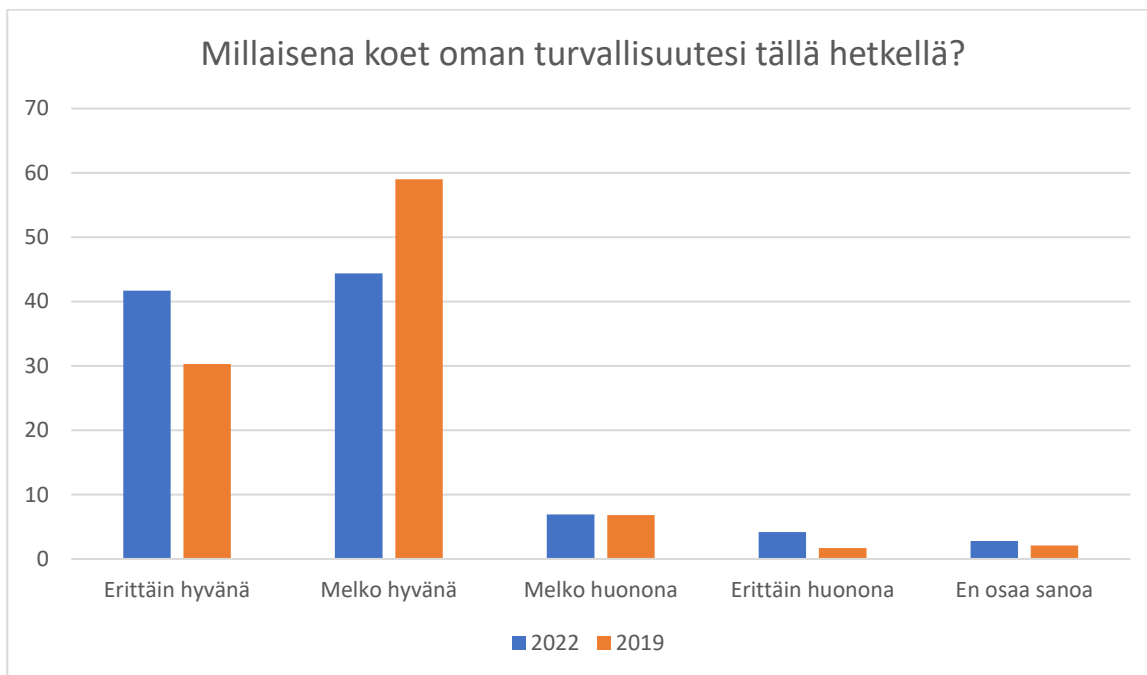


Turvallisuuskyselyn 2022 yhteenveto

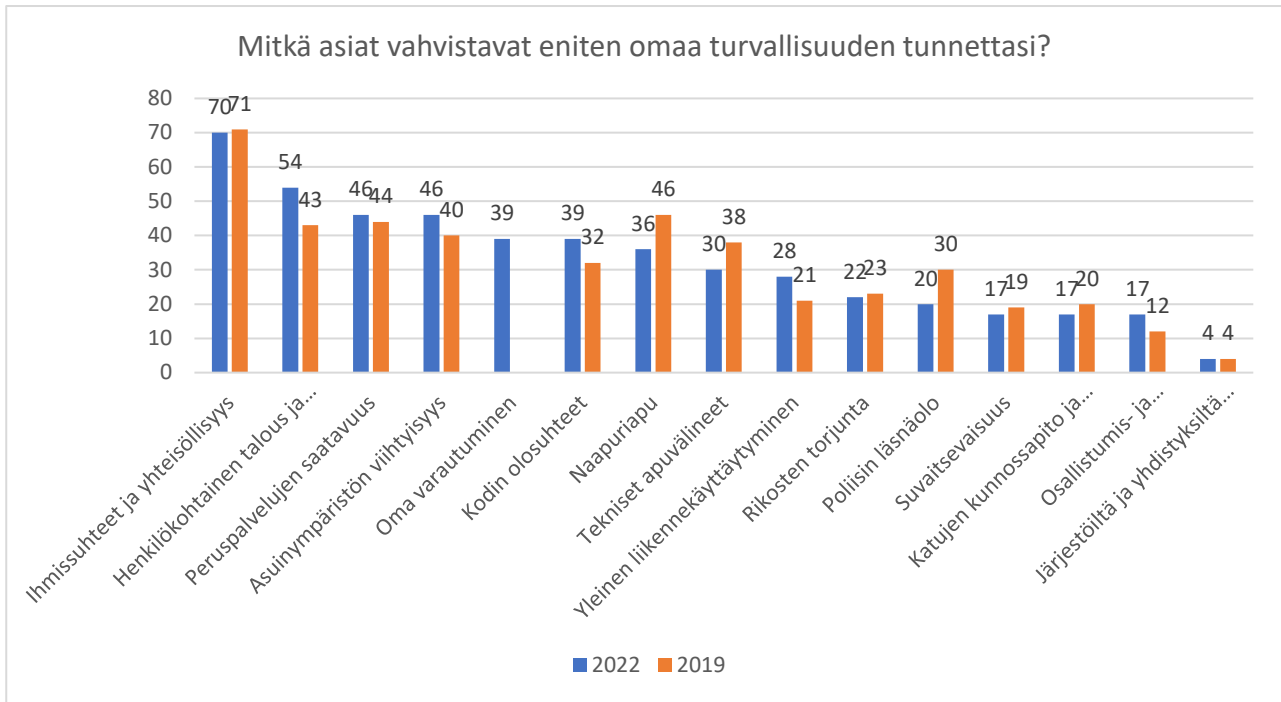
Turvallisuuskysely toteutettiin sähköisenä ajanjaksolla 12.-29.5.2022. Vastaajia oli yhteensä 77, kun syksyllä 2019 toteutetussa kyselyssä vastaajia oli 234. Vastaajista naisia oli 58, miehiä 15 ja muunsukupuolisia 2. Vastaajista enemmistö oli 45-64-vuotiaita (39 vastaajaa), 65 vuotta täyttäneitä (16 vastaajaa) ja 30-44-vuotiaita (14 vastaajaa). Nuoria aikuisia eli 18-29-vuotiaita oli 6 vastaajista. Alaikäisiä vastaajia ei ollut. Vastaajista 53 asui Hartolassa, 13 asui muualla mutta kävi Hartolassa töissä, 6 oli vapaa-ajan asukkaita ja kahdella oli muu side Hartolaan.

Vastaajista 44,4 % koki turvallisuutensa tällä hetkellä melko hyvänä ja 41,7 % erittäin hyvänä, 6,9 % melko huonona ja 4,2 % erittäin huonona. Vuonna 2019 vastaajista 59,0 % oli kokenut turvallisuutensa melko hyvänä ja 30,3 % erittäin hyvänä.



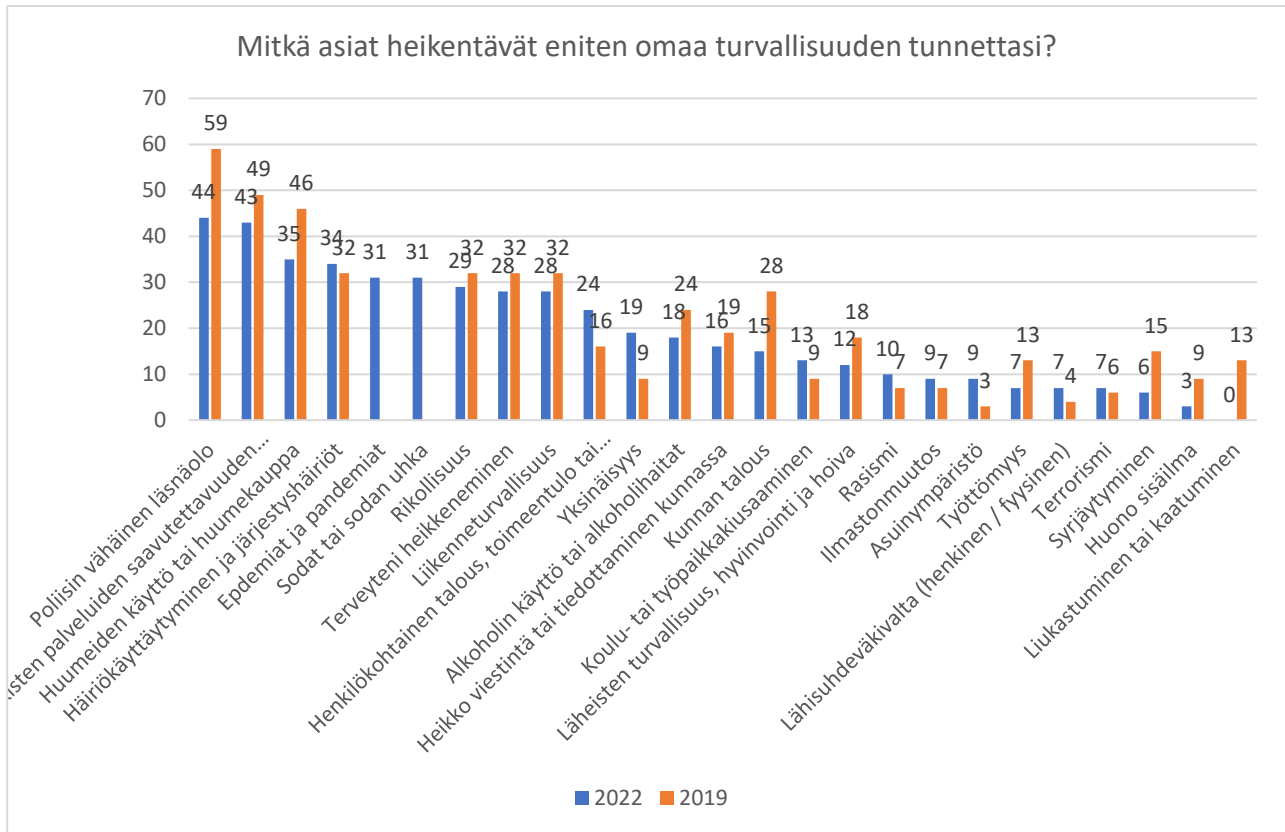
Turvallisuuden tunnetta vahvistavien tekijöiden top 5 oli ihmissuhteet ja yhteisöllisyys (69,6 %), henkilökohtainen talous ja toimeentulo (53,6 %), peruspalvelujen saatavuus (46,4 %), asuinympäristön viihtyisyys (46,4 %), ja jaetulla viidennellä sijalla oma varautuminen (esim. 72 h kotivara) (39,1 %) sekä kodin olosuhteet (esim. paloturvallisuus (39,1 %)). Vuonna 2019 kärjessä oli ihmissuhteet ja yhteisöllisyys (71 %), naapuriapu (46 %), peruspalvelujen saatavuus (44 %), henkilökohtainen talous ja toimeentulo (43 %) sekä asuinympäristön viihtyisyys (40 %).

Vastaukset ovat pääpiirteittäin linjassa edellisen kyselyn kanssa. Vuoden 2022 vastauksissa korostuu hieman enemmän henkilökohtainen talous ja toimeentulo, kodin olosuhteet ja yleinen liikennekäyttäytyminen, kun taas vuonna 2019 turvallisuutta oli vahvistanut vuotta 2022 enemmän naapuriapu, tekniset apuvälineet ja poliisin läsnäolo.



Turvallisuuden tunnetta heikentävien tekijöiden top 5 oli poliisin vähäinen läsnäolo (44,1 %), julkisten palveluiden saavutettavuuden vaikeutuminen (42,6 %), huumeiden käyttö tai huumekauppa (35,3 %), häiriökäyttäytyminen ja järjestyshäiriöt (33,8 %) ja jaetulla viidennellä sijalla epidemiat ja pandemiat (30,9 %) ja sodat tai sodan uhka (30,9 %). Vuonna 2019 eniten omaa turvallisuuden tunnetta heikensivät poliisin vähäinen läsnäolo (59 %), palveluiden saavutettavuus (49 %), huumeiden käyttö tai huumekauppa (46 %), sekä jaetulla viidennellä sijalla häiriökäyttäytyminen ja järjestyshäiriöt, liikenneturvallisuus sekä rikollisuus (32 %).

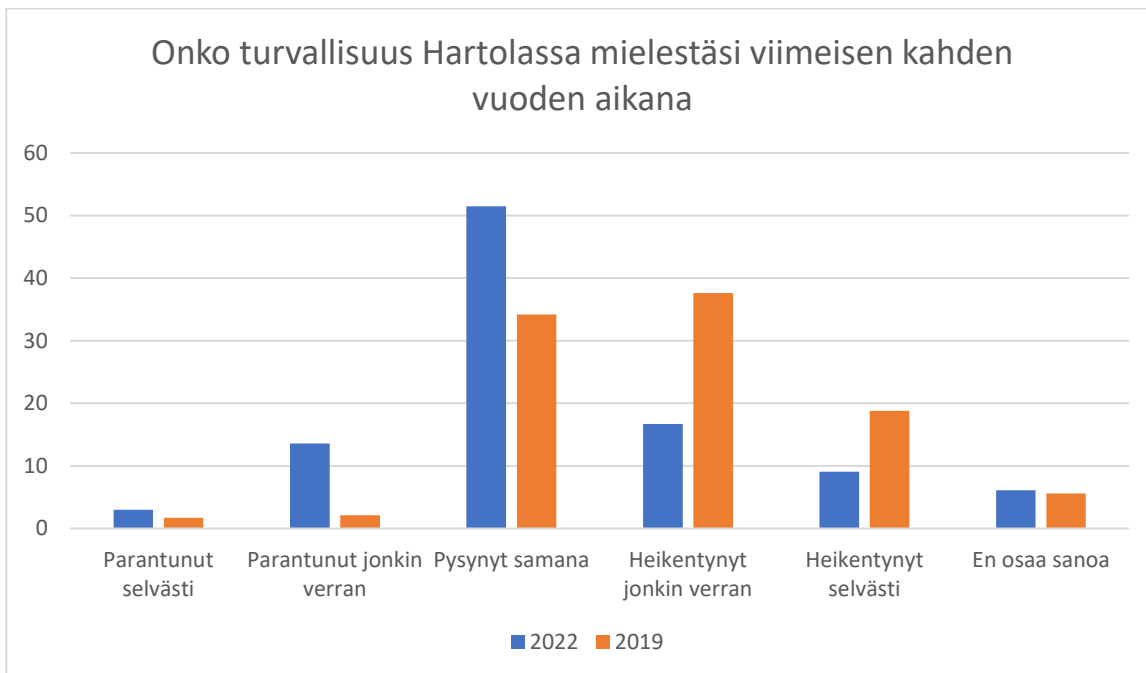
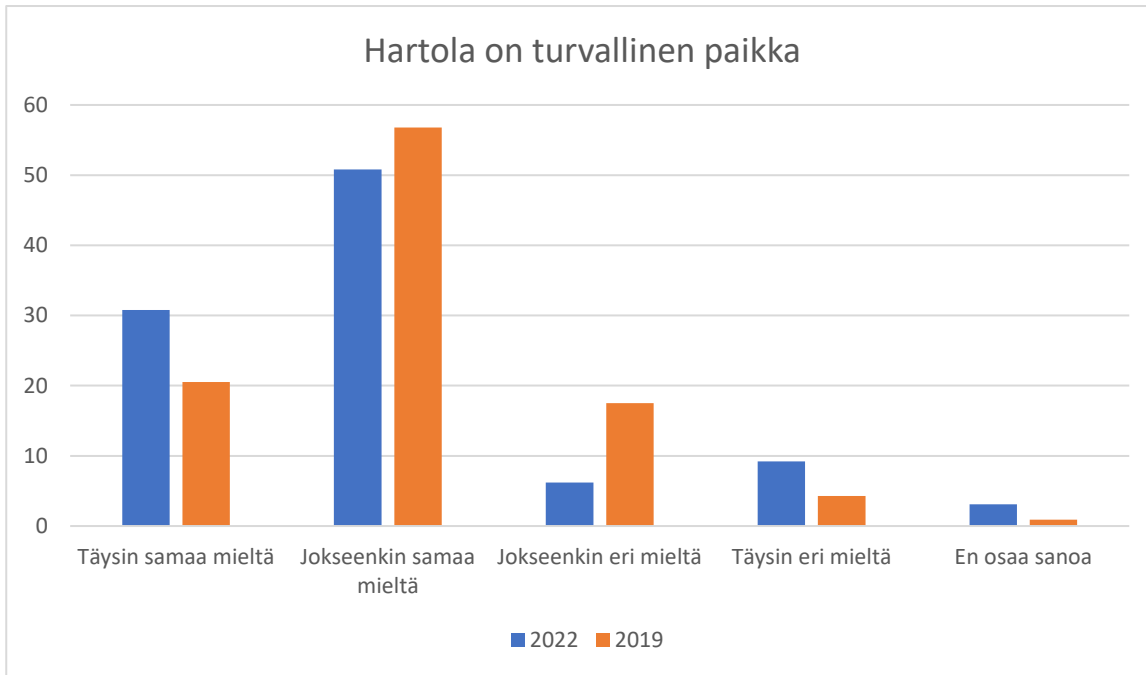
Vastaajat kokivat omaa turvallisuuden tunnetta heikentäviä asioita selvästi vähemmän kuin aiemmassa kyselyssä. Negatiivista muutosta oli ainoastaan henkilökohtaiseen talouteen ja toimeentuloon, yksinäisyyteen, koulu- tai työpaikkakiusaamiseen, asuinympäristöön, lähisuhdeväkivaltaan ja rasismiin. Avoimissa vastauksissa oli yksittäisiä vastauksia liittyen mm. liikenneturvallisuuteen ja tiestön kuntoon, murtoihin, alkoholin ja huumeiden käyttöön sekä niiden vaikutuksen alaisena ajamiseen.



Hartola on turvallinen paikka -väittämän kanssa jokseenkin samaa mieltä oli 50,8 % ja täysin samaa mieltä 30,8 %. Jokseenkin eri mieltä oli 6,2 % vastaajista ja täysin eri mieltä 9,2 % vastaajista. Vuonna 2019 vastaajista 56,8 % oli jokseenkin samaa mieltä, 20,5 % täysin samaa mieltä ja 17,5 % jokseenkin eri mieltä.

Turvallisuus Hartolassa on 51,5 % vastaajista mukaan pysynyt samana viimeisen kahden vuoden aikana, heikentynyt jonkin verran 16,7 %, parantunut jonkin verran 13,6 %, heikentynyt selvästi 9,1 % ja parantunut selvästi 3 % vastaajien mielestä. Vuonna 2019 vastaajista 37,6 % koki, että turvallisuus oli heikentynyt jonkin verran, 34,2 % turvallisuuden pysyneen samana ja 18,8 % turvallisuuden heikentyneen selvästi.

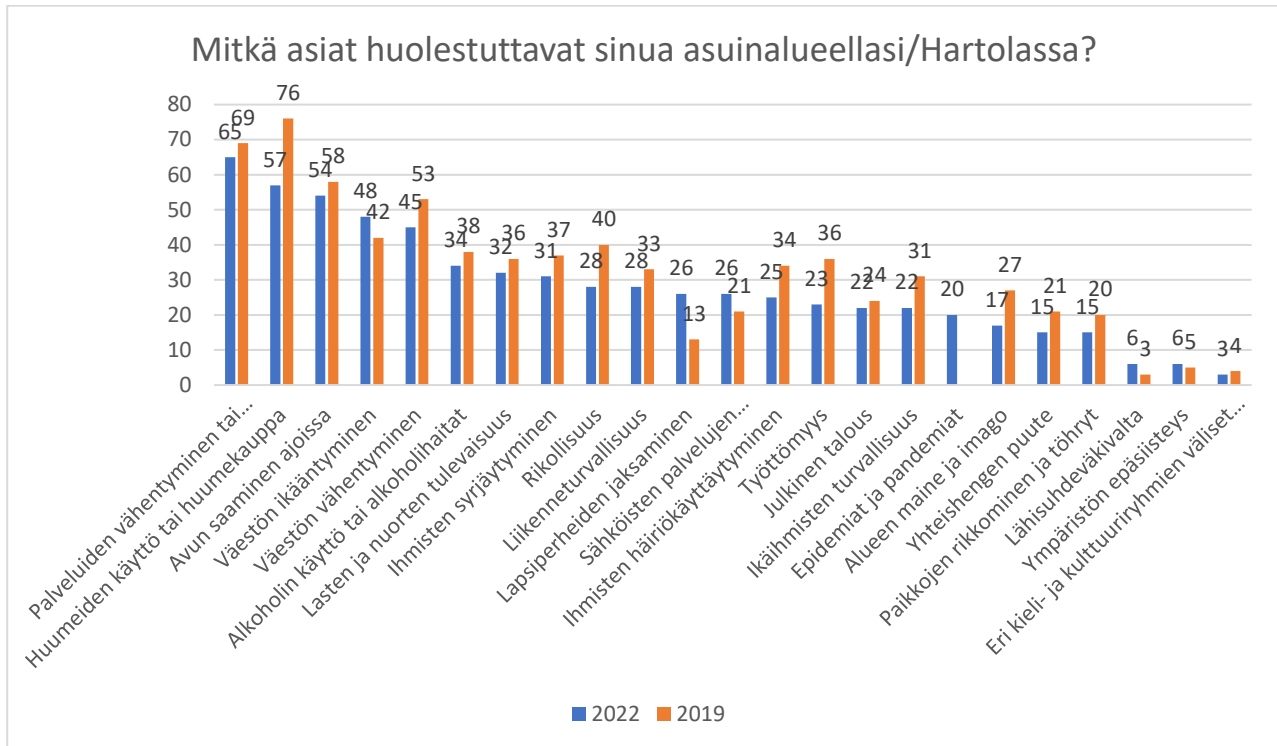
Avoimissa vastauksissa esiintyivät yksittäisinä asioina mm. ambulanssin, lääkärin ja poliisien saatavuus, rikollisuus, alkoholin ja huumeiden käyttö sekä päihtyneenä ajaminen ja nuorten syrjäytyminen.



Hartolassa ja asuinalueella eniten huolestuttavia asioita ovat palveluiden vähentyminen tai palveluiden saavutettavuuden vaikeutuminen (64,6 %), huumeiden käyttö tai huumekauppa (56,9 %), avun saaminen ajoissa (53,8 %), väestön ikääntyminen (47,7 %) ja väestön vähentyminen (44,6 %). Vuonna 2019 huumeiden käyttö tai huumekauppa huolestuttivat eniten (76 %), tämän jälkeen palveluiden vähentyminen tai saavutettavuuden vaikeutuminen (69 %), avun saaminen ajoissa (58 %), väestön väheneminen (53 %) ja väestön ikääntyminen (42 %).

Pääpiirteittäin näyttäisi siltä, että huolestuttavat asiat ovat melko samassa linjassa kuin syksyllä 2019, mutta monet asiat huolestuttavat vastaajia tällä hetkellä hieman vähemmän. Enemmän huolta ovat herättäneet ainoastaan väestön ikääntyminen, lapsiperheiden jaksaminen, sähköisten palvelujen

lisääntyminen palvelujen vähentyessä sekä lähisuhdeväkivalta. Epidemiat ja pandemiat eivät vielä olleet vaihtoehtona edellisessä kyselyssä.



Rikokset ja järjestyshäiriöt melko pieneksi ongelmaksi asuinalueella kokevia oli 42,2 % ja erittäin pieniksi 23,4 %, erittäin suuriksi 9,4 % ja melko suuriksi tai en lainkaan 7,8 %. 9,4 % vastaajista ei osannut sanoa tai asia ei koskenut heitä. Vuonna 2019 rikokset ja järjestyshäiriöt koki melko pieneksi 39,9 % vastaajista, melko suuriksi 21 %, erittäin pieniksi 18 %, ei lainkaan 11,6 % ja erittäin suuriksi tai en osaa sanoa 4,7 %.

Vastaajat pohtivat avoimessa kysymyksessä toimiviksi ratkaisuihin rikoksiin ja järjestyshäiriöihin puuttumisessa ennen kaikkea poliisin läsnäolon. Lisäksi yksittäisissä vastauksissa mainittiin syrjäytymisen ehkäisy, kehittävän ajanvietteen tarjoaminen nuorille, varhainen puuttuminen ja asukkaiden aktiivinen puuttuminen sekä avoin keskustelu, oma esimerkki ja myönteiset vaihtoehdot.

Vastaajista 36,9 % kokee, ettei asuinalueella ole turvattomia tai vaarallisia paikkoja, ja 29,2 % ei osaa sanoa. Vastaajista 20 % kokee, että asuinalueella on useampi turvaton tai vaarallinen paikka, ja 13,8 % yksi turvaton tai vaarallinen paikka. Vuonna 2019 vastaajista 37,2 % koki, ettei asuinalueella ole turvattomia tai vaarallisia paikkoja, ja 29,5 % ei osannut sanoa. Vastaajista 17,5 % koki useamman paikan turvattomaksi ja 15,8 % yhden paikan.

Avoimissa vastauksissa turvattomiksi ja vaarallisiksi paikoiksi kuvaillaan mm. tiettyjä teitä ja risteyskohtia liikenteen ja tien huonon kunnan suhteen, sekä muutamaa paikkaa, jossa vastaajien mukaan häiriökäyttäytymistä tai huumeiden käyttöä.

Lisäksi kysyttiin avoimella kysymyksellä, millaiseksi kokee yhteisöllisyyden asuinalueella. Vastaukset vaihtelivat olemattomasta erittäin hyvään ja vahvaan, eikä selvää eroa tullut keskustan ja kylän välillä.

Avoimella kysymyksellä kysyttiin myös, millä toimenpiteillä pyrit vaikuttamaan omaan tai lähipiiriisi arjen turvallisuuteen. Vastauksia tuli monenlaisia, mm. oma asenne, naapuriapu ja WhatsApp-ryhmä naapuruston kesken, omavaraisuus ja kotivara sekä paloturvallisuusasiat kunnossa, uutisten seuraamisen vähentäminen, toisten kuunteleminen ja kannustaminen sekä läsnä oloinen, asioihin puuttuminen oikealla tavalla, valvontakamerat ja riistakamerat, yhteisöllisyys, kodin turvallisuus ja työturvallisuus, lasten

turvallisuuskasvatus, omasta hyvinvoinnista huolehtiminen ja muiden auttaminen, hyvien ja toimivien asioiden esiin nostaminen, lasten apuna oleminen ja lapsenlasten hoitaminen, avoin keskustelu, epäkohtiin puuttuminen, sääntöjen noudattaminen ja oma esimerkki, sekä lasten ja nuorien ohjaaminen harrastuksiin ja työelämään tutustumiseen.